

Codice	Descrizione Articolo	Pagina	Listino
420190	Alimentatore stabilizzato da incasso 2,1 A	30	21,80
420191	Alimentatore stabilizzato da incasso 3,8 A	30	28,60
420192	Alimentatore stabilizzato da incasso 5 A	30	32,00
420193	Alimentatore stabilizzato da incasso 6 A	30	35,00
420194	Alimentatore stabilizzato da incasso 10 A	30	45,40
420195	Alimentatore stabilizzato da incasso 12,5 A	30	54,24
420196	Alimentatore stabilizzato da incasso 20 A	30	90,46
430000	Faro LED SLIM da esterno 10 W RGB	100	44,00
430002	Faro LED SLIM da esterno 20 W RGB	100	55,00
430004	Faro LED SLIM da esterno 30 W RGB	100	83,50
430006	Faro LED SLIM da esterno 50 W RGB	100	125,00
430010	Faro LED SLIM 12 V da esterno 10 W Bianco Freddo	102	29,90
430012	Faro LED SLIM 12 V da esterno 20 W Bianco Freddo	102	52,20
430015	Faro LED SLIM da esterno 10 W Bianco Caldo	101	33,00
430016	Faro LED SLIM da esterno 10 W Bianco Freddo	101	33,00
430017	Faro LED SLIM da esterno 20 W Bianco Freddo	101	66,00
430019	Faro LED SLIM da esterno 20 W Bianco Caldo	101	66,00
430020	Faro LED SLIM da esterno 30 W Bianco Freddo	102	75,50
430022	Faro LED SLIM da esterno 30 W Bianco Caldo	102	75,50
430025	Faro LED SLIM da esterno 50 W Bianco Caldo	103	136,70
430030	Faro LED da esterno 80 W Bianco Freddo	103	211,50
430035	Faro LED da esterno 100 W Bianco Freddo	103	220,00
430037	Faro doppio LED da esterno 100 W Bianco Freddo	104	213,50
430040	Faro triplo LED da esterno 150 W Bianco Freddo	104	355,60
430042	Faro triplo LED COB da esterno 150 W Bianco Freddo	105	355,60
430045	Faro triplo LED da esterno 180 W Bianco Freddo	104	377,80
430047	Faro triplo LED COB da esterno 180 W Bianco Freddo	105	377,80
430048	Faro LED da esterno con sensore di movimento 10 W Bianco Caldo	109	53,40
430050	Faro LED da esterno con sensore di movimento 10 W Bianco Freddo	109	53,40
430051	Faro LED da esterno con sensore di movimento 20 W Bianco Caldo	110	76,70
430052	Faro LED da esterno con sensore di movimento 20 W Bianco Freddo	110	76,70
430058	Faro LED da esterno con sensore di movimento 30 W Bianco Caldo	110	99,00
430060	Faro LED da esterno con sensore di movimento 30 W Bianco Freddo	110	99,00
430061	Faro LED da esterno con sensore di movimento 50 W Bianco Caldo	110	132,50
430062	Faro LED da esterno con sensore di movimento 50 W Bianco Freddo	110	132,50
430068	Faro LED COB SLIM da esterno 50 W Bianco Freddo	105	136,70
430070	Faro a 4 LED da esterno 240 W Bianco Freddo	106	495,00
430075	Faro a 5 LED da esterno 300 W Bianco Freddo	106	605,00
430077	Faro LED SLIM da esterno 30 W Bianco Caldo - serie Conchiglia	107	75,50
430078	Faro LED SLIM da esterno 20 W Bianco Caldo - serie Conchiglia	107	66,00
430079	Faro LED SLIM da esterno 20 W Bianco Freddo - serie Conchiglia	107	66,00
430080	Faro LED SLIM da esterno 20 W Bianco Naturale - serie Conchiglia	107	66,00
430081	Faro LED SLIM da esterno 30 W Bianco Freddo - serie Conchiglia	107	75,50
430082	Faro LED SLIM da esterno 30 W Bianco Naturale - serie Conchiglia	107	75,50
430083	Faro LED SLIM da esterno 50 W Bianco Caldo - serie Conchiglia	108	136,70
430084	Faro LED SLIM da esterno 50 W Bianco Naturale - serie Conchiglia	108	136,70
430085	Faro LED SLIM da esterno 50 W Bianco Freddo - serie Conchiglia	108	136,70
430086	Faro LED SLIM da esterno 80 W Bianco Caldo - serie Conchiglia	108	211,50
430087	Faro LED SLIM da esterno 80 W Bianco Freddo - serie Conchiglia	108	211,50
430088	Faro LED SLIM da esterno 80 W Bianco Naturale - serie Conchiglia	108	211,50
430089	Faro LED SLIM da esterno 100 W Bianco Caldo - serie Conchiglia	109	213,50
430090	Faro LED SLIM da esterno 100 W Bianco Naturale - serie Conchiglia	109	213,50
430091	Faro LED SLIM da esterno 100 W Bianco Freddo - serie Conchiglia	109	213,50
430095	Faro LED SLIM da esterno 30 W RGB - serie Conchiglia	106	83,50
430100	Mini pannello LED SMD da incasso 30W Rotondo Bianco Caldo	118	66,00
430102	Mini pannello LED SMD da incasso 30W Rotondo Bianco Freddo	118	66,00
430105	Mini pannello LED SMD da incasso 30W Quadrato Bianco Caldo	118	66,00
430107	Mini pannello LED SMD da incasso 30W Quadrato Bianco Freddo	118	66,00
430110	Faretto LED Slim da incasso 5 W senza driver Bianco Caldo	76	15,50
430111	Faretto LED Slim da incasso 5 W senza driver Bianco Naturale	76	15,50
430112	Faretto LED Slim da incasso 5 W senza driver Bianco Freddo	76	15,50

Codice	Descrizione Articolo	Pagina	Listino
430116	Faretto LED Slim da incasso 12 W senza driver Bianco Caldo	76	25,00
430117	Faretto LED Slim da incasso 12 W senza driver Bianco Naturale	76	25,00
430118	Faretto LED Slim da incasso 12 W senza driver Bianco Freddo	76	25,00
430119	Faretto LED Slim da incasso 15 W senza driver Bianco Caldo	77	31,20
430120	Faretto LED Slim da incasso 15 W senza driver Bianco Naturale	77	31,20
430121	Faretto LED Slim da incasso 15 W senza driver Bianco Freddo	77	31,20
430128	Faretto LED Slim da incasso 26 W senza driver Bianco Caldo	77	57,50
430129	Faretto LED Slim da incasso 26 W senza driver Bianco Naturale	77	57,50
430130	Faretto LED Slim da incasso 26 W senza driver Bianco Freddo	77	57,50
430131	Plafoniera SLIM a LED da soffitto 18 W Bianco Caldo	95	54,00
430132	Plafoniera SLIM a LED da soffitto 18 W Bianco Naturale	95	54,00
430133	Plafoniera SLIM a LED da soffitto 18 W Bianco Freddo	95	54,00
430134	Plafoniera SLIM a LED da soffitto 24 W Bianco Caldo	95	62,60
430135	Plafoniera SLIM a LED da soffitto 24 W Bianco Naturale	95	62,60
430136	Plafoniera SLIM a LED da soffitto 24 W Bianco Freddo	95	62,60
430141	Faretto LED orientabile da incasso 5 W con driver Bianco Caldo	82	27,00
430142	Faretto LED orientabile da incasso 5 W con driver Bianco Naturale	82	27,00
430143	Faretto LED orientabile da incasso 5 W con driver Bianco Freddo	82	27,00
430147	Faretto LED orientabile da incasso 9 W con driver Bianco Caldo	82	39,50
430148	Faretto LED orientabile da incasso 9 W con driver Bianco Naturale	82	39,50
430149	Faretto LED orientabile da incasso 9 W con driver Bianco Freddo	82	39,50
430162	Faretto LED calpestabile 5 W Bianco Caldo	89	49,90
430175	Faretto LED calpestabile 6 W RGB	89	58,70
430179	Faretto LED calpestabile 10 W RGB	89	97,80
430180	Faretto LED calpestabile 20 W RGB	90	113,70
430181	Faretto LED calpestabile 30 W RGB	90	133,50
430250	Faretto rotondo LED COB orientabile da incasso 7 W con driver Bianco Caldo	83	17,80
430251	Faretto rotondo LED COB orientabile da incasso 7 W con driver Bianco Naturale	83	17,80
430252	Faretto rotondo LED COB orientabile da incasso 7 W con driver Bianco Freddo	83	17,80
430253	Faretto quadrato LED COB orientabile da incasso 7 W con driver Bianco Caldo	83	17,80
430254	Faretto quadrato LED COB orientabile da incasso 7 W con driver Bianco Naturale	83	17,80
430255	Faretto quadrato LED COB orientabile da incasso 7 W con driver Bianco Freddo	83	17,80
430256	Faretto rotondo LED COB orientabile da incasso 12 W con driver Bianco Caldo	84	24,30
430257	Faretto rotondo LED COB orientabile da incasso 12 W con driver Bianco Naturale	84	24,30
430258	Faretto rotondo LED COB orientabile da incasso 12 W con driver Bianco Freddo	84	24,30
430259	Faretto quadrato LED COB orientabile da incasso 12 W con driver Bianco Caldo	84	24,30
430260	Faretto quadrato LED COB orientabile da incasso 12 W con driver Bianco Naturale	84	24,30
430261	Faretto quadrato LED COB orientabile da incasso 12 W con driver Bianco Freddo	84	24,30
430300	LED RICAMBIO 10W PER FARO LED BIANCO	111	14,00
430305	LED RICAMBIO 15W PER FARO LED BIANCO FREDDO	111	16,00
430310	LED RICAMBIO 20W PER FARO LED BIANCO CALDO	111	18,00
430312	LED RICAMBIO 20W PER FARO LED BIANCO FREDDO	111	18,00
430315	LED RICAMBIO 30W PER FARO LED BIANCO CALDO	111	26,50
430317	LED RICAMBIO 30W PER FARO LED BIANCO FREDDO	111	26,50
430320	LED RICAMBIO 40W PER FARO LED BIANCO CALDO	112	40,00
430325	LED RICAMBIO 50W PER FARO LED BIANCO CALDO	112	43,00
430327	LED RICAMBIO 50W PER FARO LED BIANCO FREDDO	112	43,00
430335	LED RICAMBIO 70W PER FARO LED BIANCO CALDO	112	60,00
430342	LED RICAMBIO 80W PER FARO LED BIANCO FREDDO	112	65,00
430347	LED RICAMBIO 100W PER FARO LED BIANCO FREDDO	112	85,00
440000	Supporto in gesso da parete a scomparsa per lampade LED - MW 9430	121	69,20
440002	Supporto in gesso da parete a scomparsa per lampade LED - MW 8501	121	55,40
440004	Supporto in gesso da parete a scomparsa per lampade LED - MW 8502	121	80,80
440006	Supporto in gesso da parete a scomparsa per lampade LED - MW 8401	121	103,90
440008	Supporto in gesso da parete a scomparsa per lampade LED - MW 3009	121	67,00
440010	Supporto in gesso a parete da esterno muro per lampade LED - MW 8443	121	49,00
440012	Supporto in gesso a parete da esterno muro per lampade LED - MW 8437	121	92,30
440014	Supporto in gesso a parete da esterno muro per lampade LED - MW 8415	122	39,20
440016	Supporto in gesso rotondo da soffitto per lampade LED - MH 2300	122	69,20
440018	Supporto in gesso ROTONDO da incasso per lampade LED - MC 9247	122	34,40
440020	Supporto in gesso QUADRATO da incasso per lampade LED - MC 9248	122	34,40

Codice	Descrizione Articolo	Pagina	Listino
440022	Supporto in gesso ROTONDO da incasso per lampade LED - MC 9222R	122	16,00
440024	Supporto in gesso QUADRATO da incasso per lampade LED - MC 9222	122	16,00
450000	Lampada R7s 30 LED SMD 12 W Bianco Caldo	49	51,96
450001	Lampada R7s 30 LED SMD 12 W Bianco Naturale	49	51,96
450005	Lampada R7s 24 LED SMD 10 W Bianco Caldo	49	28,98
450010	Lampada R7s 228 LED SMD 8 W Bianco Caldo	49	57,62
450011	Lampada R7s 228 LED SMD 8 W Bianco Naturale	49	57,62
450015	Lampada R7s 112 LED SMD 5 W Bianco Caldo	49	48,22
450016	Lampada R7s 112 LED SMD 5 W Bianco Naturale	49	48,22
450018	Lampadina E27 PL15 LED Epistar 15 W Bianco Caldo	67	56,70
450020	Lampadina E27 PL15 LED Epistar 15 W Bianco Freddo	67	56,70
450022	Lampadina G24 PLC15 LED Epistar 15 W Bianco Naturale	47	56,70
450024	Lampadina 2G11 PLL LED Epistar 10 W Bianco Naturale	56	30,00
450025	Lampadina 2G11 PLL LED Epistar 16 W Bianco Naturale	56	44,20
450027	Lampadina 2G11 PLL LED Epistar 32 W Bianco Naturale	56	55,70
450030	Lampadina peretta E14 6 LED SMD 1W Bianco Caldo	57	10,64
450035	Lampadina dicroica 3 LED STD Epistar MR11 GU4 3W Bianco Caldo	69	11,70
450040	Lampadina 16 LED SMD MR16 GU5.3 6W Bianco Caldo	70	20,40
450041	Lampadina 16 LED SMD MR16 GU5.3 6W Bianco Naturale	70	20,40
450044	Lampadina LED SMD Samsung MR16 GU10 7 W Bianco Freddo	67	23,00
450045	Lampadina 12 LED SMD Epistar MR16 GU10 6 W Bianco Caldo	67	19,26
450046	Lampadina 12 LED SMD Epistar MR16 GU10 6 W Bianco Naturale	67	19,26
450048	Lampadina dicroica 3 LED STD Epistar MR11 GU10 3W Bianco Caldo	68	10,82
450050	Lampada G10Q circolina LED Epistar 20 W Bianco Naturale	54	41,30
450055	Faretto PAR38 LED EVO Samsung 15 W Bianco Caldo	66	47,65
450060	Lampadina G9 a LED Epistar 2,5 W Bianco Caldo	54	19,15
450061	Lampadina G9 a LED Epistar 2,5 W Bianco Naturale	54	19,15
450100	Profilo barra alluminio rettangolare 2 mt.	26	17,22
450105	Copertura in plastica trasparente 2 mt.	26	10,00
450106	Copertura in plastica satinato 2 mt.	26	10,00
450107	Kit 4 viti + 2 testate di chiusura	26	1,44
450108	Kit 2 staffe fi fissaggio	26	0,86
602985	STRISCIA 150 LED SMD(5050) 5mt FLESS. SILIC. RGB FONDO BIANCO	1	55,00
602987	STRISCIA 600 LED SMD(3528) 5mt DA INTERNO B/FREDDO F.BIANCO	9	60,00
602988	STRISCIA 600 LED SMD(3528) 5mt DA INTERNO B/CALDO F.BIANCO	9	60,00
602990	STRISCIA 600 LED SMD(3528) 5mt FLESS. SILIC. B/FREDDO F.BIANCO	1	60,00
602991	STRISCIA 600 LED SMD(3528) 5mt FLESS. SILIC. B/NATURALE F.BIANCO	1	60,00
602995	STRISCIA 600 LED SMD(3528) 5mt FLESS. SILIC. B/FREDDO F.NERO	1	60,00
602996	STRISCIA 600 LED SMD(3528) 5mt FLESS. SILIC. B/NATURALE F.NERO	2	60,00
603000	STRISCIA 300 LED SMD(3528) 5mt FLESS. SILIC. B/NATURALE F.NERO	2	30,00
603002	STRISCIA 300 LED SMD(3528) 5mt FLESS. SILIC. B/CALDO F.NERO	2	30,00
603003	STRISCIA 300 LED SMD(3528) 5mt FLESS. SILIC. B/CALDO F.BIANCO	2	30,00
603004	STRISCIA 300 LED SMD(3528) 5mt FLESS. SILIC. B/NATURALE F.BIANCO	2	30,00
603005	STRISCIA 300 LED SMD(3528) 5mt FLESS. SILIC. B/FREDDO F.NERO	2	30,00
603006	STRISCIA 300 LED SMD(3528) 5mt FLESS. SILIC. B/FREDDO F.BIANCO	2	30,00
603007	STRISCIA 300 LED SMD(3528) 5mt DA INTERNO B/FREDDO F.NERO	9	30,00
603008	STRISCIA 300 LED SMD(3528) 5mt DA INTERNO B/FREDDO F.BIANCO	9	30,00
603009	STRISCIA 300 LED SMD(3528) 5mt DA INTERNO B/CALDO F.BIANCO	9	30,00
603010	STRISCIA 300 LED SMD(3528) 5mt FLESS.SILIC. BLU FONDO NERO	3	30,00
603011	STRISCIA 300 LED SMD(3528) 5mt FLESS.SILIC. BLU FONDO BIANCO	3	30,00
603012	STRISCIA 300 LED SMD(3528) 5mt FLESS.SILIC. GIALLO FONDO NERO	3	30,00
603013	STRISCIA 300 LED SMD(3528) 5mt FLESS.SILIC. GIALLO FONDO BIANCO	3	30,00
603015	STRISCIA 300 LED SMD(3528) 5mt FLESS.SILIC. ROSSO FONDO NERO	3	30,00
603016	STRISCIA 300 LED SMD(3528) 5mt FLESS.SILIC. ROSSO FONDO BIANCO	3	30,00
603020	STRISCIA 300 LED SMD(3528) 5mt FLESS.SILIC. VERDE FONDO NERO	3	30,00
603021	STRISCIA 300 LED SMD(3528) 5mt FLESS.SILIC. VERDE FONDO BIANCO	4	30,00
603022	STRISCIA 300 LED LATERALI SMD(0335) FLESS.SILIC. B/FREDDO F.NERO	14	60,00
603025	STRISCIA 300 LED SMD(5050) 5mt FLESS.SILIC. B/NATURALE F.NERO	4	60,00
603026	STRISCIA 300 LED SMD(5050) 5mt FLESS.SILIC. B/NATURALE F.BIANCO	4	60,00
603027	STRISCIA 300 LED SMD(5050) 5mt FLESS.SILIC. B/CALDO F.NERO	4	60,00
603028	STRISCIA 300 LED SMD(5050) 5mt FLESS.SILIC. B/CALDO F.BIANCO	4	60,00

Codice	Descrizione Articolo	Pagina	Listino
603029	STRISCIA 300 LED SMD(5050) 5mt DA INTERNO B/CALDO FONDO BIANCO	9	72,00
603030	STRISCIA 300 LED SMD(5050) 5mt FLESS. SILIC. B/FREDDO F.NERO	4	60,00
603031	STRISCIA 300 LED SMD(5050) 5mt DA INTERNO B/FREDDO F.BIANCO	10	60,00
603032	STRISCIA 300 LED SMD(5050) 5mt FLESS. SILIC. B/FREDDO F.BIANCO	4	60,00
603033	STRISCIA 300 LED SMD(5050) 5mt DA INTERNO B/NATURALE F.BIANCO	10	72,00
603035	STRISCIA 300 LED SMD(5050) 5mt FLESS. SILIC. BLU F.NERO	5	60,00
603036	STRISCIA 300 LED SMD(5050) 5mt FLESS. SILIC. BLU F.BIANCO	5	60,00
603037	STRISCIA 300 LED SMD(5050) 5mt FLESS. SILIC. GIALLO F.NERO	5	60,00
603040	STRISCIA 300 LED SMD(5050) 5mt FLESS. SILIC. ROSSO F.NERO	5	60,00
603041	STRISCIA 300 LED SMD(5050) 5mt FLESS. SILIC. ROSSO F.BIANCO	5	60,00
603042	STRISCIA 300 LED SMD(5050) 5mt FLESS. SILIC. VERDE F.NERO	5	60,00
603043	STRISCIA 300 LED SMD(5050) 5mt FLESS. SILIC. VERDE F.BIANCO	5	60,00
603045	STRISCIA 300 LED SMD(5050) 5mt FLESS. SILIC. ULTRAVIOL. F.NERO	6	95,00
603046	STRISCIA 300 LED SMD(5050) 5mt FLESS. SILIC. UV F.BIANCO	6	155,00
603047	STRISCIA 300 LED SMD(5050) 5mt FLESS. SILIC. RGB FONDO NERO	6	65,00
603048	STRISCIA 300 LED SMD(5050) 5mt FLESS. SILIC. RGB FONDO BIANCO	6	65,00
603049	STRISCIA 300 LED SMD(5050) 5mt DA INTERNO RGB FONDO BIANCO	9	84,48
603057	ALIMENTATORE 12V 8,33A 100W IP67	26	85,86
603058	ALIMENTATORE 12V 1,67A 20W IP67	26	19,19
603063	ALIMENTATORE 12V 12,5A 150W IP67	26	106,70
603067	CENTRALINA PER CONTROLLO RGB 101992/13	27	63,00
603070	DIMMER RGB 3 CANALI MANUALE	27	39,00
603080	STRISCIA 300 LED SMD(5730) 5mt FLESS. SILIC. B/FREDDO F.BIANCO	8	60,00
603082	STRISCIA 300 LED SMD(5730) 5mt FLESS. SILIC. B/CALDO F.BIANCO	8	60,00
603085	STRISCIA 600 LED SMD(3014) 5mt FLESS. SILIC. B/FREDDO F.BIANCO	8	60,00
603086	STRISCIA 600 LED SMD(3014) 5mt FLESS. SILIC. B/NATURALE F.BIANCO	8	60,00
603087	STRISCIA 600 LED SMD(3014) 5mt FLESS. SILIC. B/CALDO F.BIANCO	8	60,00
603095	STRISCIA 300 LED SMD(5630) 5mt DA INTERNO B/FREDDO F.BIANCO	10	60,00
603096	STRISCIA 300 LED SMD(5630) 5mt DA INTERNO B/NATURALE F.BIANCO	10	60,00
603100	STRISCIA 300 LED SMD(5050) 5mt FLESS. SILIC. B/FREDDO 11.000 K	6	90,00
603102	STRISCIA 300 LED SMD(5050) 5mt FLESS. SILIC. B/CALDO 11.000 K	6	90,00
603104	STRISCIA 300 LED SMD(5630) 5mt FLESS. SILIC. B/FREDDO 9.000-10.000 K	6	90,00
603105	STRISCIA 300 LED SMD(5630) 5mt FLESS. SILIC. B/FREDDO 6.500 K	7	60,00
603106	STRISCIA 300 LED SMD(5630) 5mt FLESS. SILIC. B/CALDO 3.500-3.800 K	7	60,00
603107	STRISCIA 300 LED SMD(5630) 5mt DA INTERNO B/CALDO F.BIANCO 24V	11	102,00
603108	STRISCIA 300 LED SMD(5630) 5mt DA INTERNO B/FREDDO F.BIANCO 24V	11	102,00
603109	STRISCIA 600 LED SMD(5630) 5mt DA INTERNO B/NATURALE F.BIANCO 24V	11	140,00
603110	STRISCIA 300 LED SMD(5050) 5mt FLESS. SILIC. B/FREDDO 24V	11	160,00
603112	STRISCIA 300 LED SMD(5050) 5mt FLESS. SILIC. B/CALDO 24V	11	160,00
603114	STRISCIA 300 LED SMD(5050) 5mt FLESS. SILIC. BLU 24V	11	160,00
603116	STRISCIA 300 LED SMD(5050) 5mt FLESS. SILIC. ROSSO 24V	11	160,00
603118	STRISCIA 300 LED SMD(5050) 5mt FLESS. SILIC. VERDE 24V	12	160,00
603120	STRISCIA 300 LED LATERALI SMD(0335) FLESS.SILIC. GIALLO F.BIANCO	14	60,00
603122	STRISCIA 300 LED LATERALI SMD(0335) FLESS.SILIC. ROSSO F.BIANCO	14	60,00
603124	STRISCIA 300 LED LATERALI SMD(0335) FLESS.SILIC.VERDE F.BIANCO	14	60,00
603126	STRISCIA 300 LED LATERALI SMD(0335) FLESS.SILIC. B/FREDDO F.BIANCO	14	60,00
603128	STRISCIA 300 LED LATERALI SMD(0335) FLESS.SILIC. B/CALDO F.BIANCO	14	60,00
603130	STRISCIA 300 LED LATERALI SMD(0335) FLESS.SILIC. BLU F.BIANCO	14	60,00
603150	STRISCIA 1.200 LED SMD(3528) 5mt DA INTERNO B/FREDDO F.BIANCO	10	140,00
603155	STRISCIA 1.200 LED SMD(3528) 5mt FLESS. SILIC. B/FREDDO F.BIANCO	8	140,00
603180	STRISCIA 600 LED SMD(2835) 5mt DA INTERNO B/FREDDO 24V	12	160,00
603185	STRISCIA 600 LED SMD(2835) 5mt DA INTERNO B/CALDO 24V	12	160,00
603250	STRISCIA 300 LED SMD(3528) 5 mt. DA INTERNO B/CALDO F.BIANCO 24V	12	90,00
603251	STRISCIA 300 LED SMD(3528) 5 mt. DA INTERNO B/NATUR. F.BIANCO 24V	12	90,00
603252	STRISCIA 300 LED SMD(3528) 5 mt. DA INTERNO B/FREDDO F.BIANCO 24V	12	90,00
603253	STRISCIA 300 LED SMD(3528) 5 mt. DA INTERNO RGB F.BIANCO 24V	12	142,00
603255	STRISCIA 300 LED SMD(3528) 5 mt. SILICONATA B/CALDO F.BIANCO 24V	13	119,70
603256	STRISCIA 300 LED SMD(3528) 5 mt. SILICONATA B/NATUR. F.BIANCO 24V	13	119,70
603257	STRISCIA 300 LED SMD(3528) 5 mt. SILICONATA B/FREDDO F.BIANCO 24V	13	119,70
603258	STRISCIA 300 LED SMD(3528) 5 mt. SILICONATA RGB F.BIANCO 24V	13	172,00
603300	KIT STRISCIA 300 LED SMD(5050) 5mt FLESS. SILICONATA RGB	7	80,00

Codice	Descrizione Articolo	Pagina	Listino
603305	KIT STRISCIA 180 LED SMD(5050) 6mt FLESS. SILICONATA RGB	7	140,00
603990	ALIMENTATORE PER LED 12V 1,25A	28	16,64
604000	ALIMENTATORE PER LED 12V 2A	28	21,00
604002	ALIMENTATORE PER LED 24V 2A	28	41,88
604005	ALIMENTATORE PER LED 12V 3A	28	29,50
604007	ALIMENTATORE PER LED 24V 3A	28	52,36
604010	ALIMENTATORE PER LED 12V 5A	28	41,88
604012	ALIMENTATORE PER LED 24V 5A	28	56,00
604015	ALIMENTATORE PER LED 12V 8,33A	29	56,32
604017	ALIMENTATORE PER LED 24V 8A	29	84,48
604022	ALIMENTATORE PER LED 24V 12,5A	29	85,00
604025	ALIMENTATORE PER LED 12V 16,67A	29	56,00
604035	ALIMENTATORE PER LED 12V 29A	29	90,00
604045	ALIMENTATORE PER LED 12V 40A	29	198,00
604100	ALIMENTATORE LED DRIVER 30W 2,5A	29	29,92
682040	LED ALTA POTENZA 5W BIANCO FREDDO	36	26,18
682079	LAMPADINA LED MR16 GU10 7W plastica BIANCO CALDO	67	15,00
682083	LAMPADINA 10 LED SMD MR16 GU10 7W plastica BIANCO CALDO	68	13,00
682084	LAMPADINA 10 LED SMD MR16 GU10 7W plastica BIANCO NATURALE	68	13,00
682085	LAMPADA LED 200-220V 3W MR16 GU10 BIANCO FREDDO	68	17,50
682087	LAMPADA LED 200-220V 3W MR16 GU10 BIANCO CALDO	68	17,50
682090	LAMPADINA LED MR16 GU5.3 7W BIANCO CALDO	70	20,90
682091	LAMPADINA LED MR16 GU5.3 7W BIANCO FREDDO	70	20,90
682092	LAMPADINA LED MR16 GU5.3 7W BIANCO NATURALE	70	20,90
682095	LAMPADINA 3 LED 12V 3W MR16 GU5.3 BIANCO FREDDO	70	11,00
682096	LAMPADINA 20 LED SMD MR16 GU5.3 7W BIANCO CALDO	71	22,40
682097	LAMPADINA 3 LED 12V 3W MR16 GU5.3 BIANCO CALDO	70	11,00
682098	LAMPADINA 20 LED SMD MR16 GU5.3 7W BIANCO NATURALE	71	22,40
602099	LAMPADINA 20 LED SMD MR16 GU5.3 7W BIANCO FREDDO	71	22,40
682160	LAMPADINA LED BULBO G45 E14 6W BIANCO CALDO	58	17,40
682161	LAMPADINA LED BULBO G45 E14 6W BIANCO NATURALE	58	17,40
682162	LAMPADINA LED BULBO G45 E14 6W BIANCO FREDDO	58	17,40
682164	LAMPADINA LED BULBO G60 E14 6W BIANCO CALDO	58	18,20
682166	LAMPADINA LED BULBO G60 E14 6W BIANCO FREDDO	58	18,20
682168	LAMPADINA LED BULBO G45 E27 6W BIANCO CALDO	61	17,40
682172	LAMPADINA LED BULBO G60 E27 6W BIANCO CALDO	61	18,20
682182	LAMPADINA LED E27 FILAMENTO GLOBO G125 2,5 W BIANCO CALDO	62	22,40
682184	LAMPADINA LED E27 FILAMENTO GLOBO G125 4,5 W B/CALDO DIMMER.	62	47,90
682242	STRISCIA LED FLESSIBILE 18 LED SMD 30 cm. BIANCO CALDO	22	9,90
682244	STRISCIA LED FLESSIBILE 18 LED SMD 30 cm. ROSSO	22	9,00
682248	STRISCIA LED FLESSIBILE 18 LED SMD 30 cm. BLU	22	9,90
682340	PORTA LAMPADA PER TUBO NEON T8 a LED da 60 cm.	46	8,00
682341	PORTA LAMPADA PER TUBO NEON T8 a LED da 1,20 mt.	46	10,00
682342	PORTA LAMPADA PER TUBO NEON T8 a LED da 1,50 mt.	46	13,00
682345	LAMPADINA R7s 42 LED SMD (2835) 5 W BIANCO CALDO	50	21,14
682346	LAMPADINA R7s 42 LED SMD (2835) 5 W BIANCO NATURALE	50	21,14
682347	LAMPADINA R7s 72 LED SMD (2835) 10 W BIANCO CALDO	50	26,44
682348	LAMPADINA R7s 72 LED SMD (2835) 10 W BIANCO NATURALE	50	26,44
682350	LAMPADA R7S 24 LED SMD (5050) 5 W B/FREDDO	48	26,00
682355	LAMPADA R7S 24 LED SMD (5050) 5 W B/CALDO	48	26,00
682360	LAMPADA R7S 48 LED SMD (5050) 10 W B/FREDDO	48	29,90
682362	LAMPADA R7S 48 LED SMD (5050) 10 W B/NATURALE	48	29,90
682365	LAMPADA R7S 48 LED SMD (5050) 10 W B/CALDO	48	29,90
682370	LAMPADA R7S 72 LED SMD (5050) 15 W B/FREDDO	48	59,00
682375	LAMPADA R7S 72 LED SMD (5050) 15 W B/CALDO	48	59,00
682380	LAMPADINA LED MR16 GU5.3 RGB 3 W CON TELECOMANDO	69	28,00
682381	LAMPADINA LED MR16 GU10 RGB 3 W CON TELECOMANDO	67	28,00
682382	LAMPADINA LED MR16 E14 RGB 3 W CON TELECOMANDO	57	28,00
682383	LAMPADINA LED MR16 E27 RGB 3 W CON TELECOMANDO	66	28,00
682390	LAMPADINA 48 LED SMD (3014) 3000K B/CALDO	64	17,40
682394	LAMPADA G24 PLC 2PIN 40 LED SMD(5050) 8W 3000K B/CALDO	46	37,40

Codice	Descrizione Articolo	Pagina	Listino
682395	LAMPADA G24 PLC 2PIN 40 LED SMD(5050) 8W 4000K B/NATURALE	46	37,40
682397	LAMPADA G24 PLC 2PIN 120 LED SMD(1210) 13W 3000K B/CALDO	47	54,90
682398	LAMPADA G24 PLC 2PIN 120 LED SMD(1210) 13W 4000K B/NATURALE	47	54,90
682416	LAMPADA G24 PLC 4PIN 40 LED SMD(5050) 8W 3000K B/CALDO	47	37,40
682417	LAMPADA G24 PLC 4PIN 40 LED SMD(5050) 8W 4000K B/NATURALE	47	37,40
682418	LAMPADA G24 PLC 4PIN 120 LED SMD(1210) 13W 3000K B/CALDO	47	54,90
682419	LAMPADA G24 PLC 4PIN 120 LED SMD(1210) 13W 4000K B/NATURALE	47	54,90
682423	LAMPADA E27 40 LED SMD(5050) 8W 3000K B/CALDO	64	37,40
682424	LAMPADA E27 40 LED SMD(5050) 8W 4000K B/NATURALE	64	37,40
682425	LAMPADA G24 PLC 40 LED SMD(5050) 11W 6500K B/FREDDO	46	112,64
682426	LAMPADA G24 PLC 40 LED SMD(5050) 11W 3000K B/CALDO	46	112,64
682427	LAMPADA E27 120 LED SMD(5050) 13W 3000K B/CALDO	64	54,90
682428	LAMPADA E27 120 LED SMD(5050) 13W 4000K B/NATURALE	64	54,90
682430	LAMPADINA 12 LED SMD(5050) MR11 2,4W 12V GU5.3 B/FREDDO 6500K	69	12,00
682431	LAMPADINA 12 LED SMD(5050) MR11 2,4W 12V GU5.3 B/CALDO 2800K	69	12,00
682432	LAMPADINA DICROICA 3 LED SMD MR11 2W 12V GU4 B/CALDO 2800K	69	14,30
682433	LAMPADINA DICROICA 3 LED SMD MR11 2W 12V GU4 B/FREDDO 6200K	69	14,30
682440	LAMPADINA a CANDELA 36 LED SMD(1210) CROMATA B/CALDO	59	22,30
682441	LAMPADINA a CANDELA 36 LED SMD(1210) CROMATA B/FREDDO	59	22,30
682442	LAMPADINA a CANDELA 36 LED SMD(1210) ORO B/CALDO	59	22,30
682443	LAMPADINA a FIAMMA 36 LED SMD(1210) CROMATA B/FREDDO	59	22,30
682444	LAMPADINA a FIAMMA 36 LED SMD(1210) CROMATA B/CALDO	59	22,30
682445	LAMPADINA G4 a 24 LED SMD(1210) BIANCO CALDO	51	10,38
682446	LAMPADINA G4 a 24 LED SMD(1210) BIANCO FREDDO	52	10,38
682447	LAMPADINA a FIAMMA 36 LED SMD(1210) ORO B/FREDDO	59	22,30
682448	LAMPADINA a FIAMMA 36 LED SMD(1210) ORO B/CALDO	59	22,30
682450	LAMPADA 12 LED 3W 12V DC G4 B/FREDDO 6000K	52	16,60
682451	LAMPADA 12 LED 3W 12V DC G4 B/CALDO 3500K	52	16,60
682453	LAMPADINA G4 a POWER LED 1,5W BIANCO FREDDO	51	15,70
682454	LAMPADINA G4 a POWER LED 1,5W BIANCO CALDO	51	15,70
682455	LAMPADA LED 0,7W 12V AC/DC G4 6000K B/FREDDO	51	10,00
682456	LAMPADA LED 0,7W 12V AC/DC G4 3000K B/CALDO	51	10,00
682458	LAMPADINA G4 a 13 LED SMD (5050) BIANCO FREDDO	52	9,90
682459	LAMPADINA G4 a 13 LED SMD (5050) BIANCO CALDO	52	9,90
682460	LAMPADA 18 LED SMD (5050) 3,2W 12V BA15d 6000-7000K B/FREDDO	55	17,42
682461	LAMPADA 18 LED SMD (5050) 3,2W 12V BA15d 3000K B/CALDO	55	17,42
682465	LAMPADA 15 LED SMD (5050) 1,3W 10-30V DC BA9s 6000-7000K B/FREDDO	55	9,36
682466	LAMPADA 15 LED SMD (5050) 1,3W 10-30V DC BA9s 3000K B/CALDO	55	9,36
682485	LAMPADA 18 LED SMD (5050) 3,2W 10-30V DC T10 6000-7000K B/FREDDO	55	16,79
682486	LAMPADA 18 LED SMD (5050) 3,2W 10-30V DC T10 3000K B/CALDO	55	16,79
682495	LAMPADA 6 LED SMD (5050) 1,5W 10-30V DC SPADE 6000-7000K B/FREDDO	56	9,19
682496	LAMPADA 3 LED SMD (5050) 0,66W 10-30V DC SPADE 6000-7000K B/FREDDO	56	6,65
682513	LAMPADINA G4 a 33 LED SMD (2835) 3W BIANCO CALDO	53	15,00
682514	LAMPADINA G4 a 33 LED SMD (2835) 3W BIANCO FREDDO	53	15,00
682515	LAMPADINA G4 a 15 LED Diametro 3 mm. BIANCO FREDDO	51	16,75
682516	LAMPADINA G4 a 15 LED Diametro 3 mm. BIANCO CALDO	51	16,75
682525	LAMPADINA G4 a 9 LED SMD (5050) BIANCO FREDDO	52	15,00
682526	LAMPADINA G4 a 9 LED SMD (5050) BIANCO CALDO	52	15,00
682535	LAMPADINA G4 a 25 LED SMD (1210) BIANCO FREDDO	53	11,00
682536	LAMPADINA G4 a 25 LED SMD (1210) BIANCO CALDO	53	11,00
682540	LAMPADINA A50 a BULBO 12 LED 5W BIANCO CALDO	63	31,00
682542	LAMPADINA A50 a BULBO 12 LED 5W BIANCO FREDDO	63	31,00
682545	LAMPADINA A60 a BULBO 20 LED 8W BIANCO CALDO	63	46,50
682547	LAMPADINA A60 a BULBO 20 LED 8W BIANCO FREDDO	63	46,50
682550	LAMPADINA A80 a BULBO 30 LED 10W BIANCO CALDO	63	66,20
682552	LAMPADINA A80 a BULBO 30 LED 10W BIANCO FREDDO	63	66,20
682554	LAMPADINA LED a BULBO E40 50W BIANCO FREDDO	65	90,00
682556	LAMPADINA LED a BULBO E40 100W BIANCO CALDO	65	180,00
682557	LAMPADINA LED a BULBO E40 100W BIANCO FREDDO	65	180,00
682559	LAMPADINA LED a BULBO E40 150W BIANCO FREDDO	65	280,00
682570	LAMPADINA G9 a 64 LED SMD (3014) 2,1W BIANCO CALDO	53	14,00

Codice	Descrizione Articolo	Pagina	Listino
682571	LAMPADINA G9 a 64 LED SMD (3014) 2,1W BIANCO FREDDO	53	14,00
682572	LAMPADINA G9 a 51 LED SMD (2835) 4W BIANCO CALDO	54	18,00
682573	LAMPADINA G9 a 51 LED SMD (2835) 4W BIANCO NATURALE	54	18,00
682574	LAMPADINA G9 a 51 LED SMD (2835) 4W BIANCO FREDDO	54	18,00
682575	LAMPADINA E10 a 12 LED SMD (3014) 1,5W BIANCO FREDDO	57	9,50
682579	MODULO LED 12V 2,5 W BIANCO FREDDO	36	12,00
682580	LED SLIM 3W 55 x 40 x 8 mm. BIANCO FREDDO	36	25,50
682582	LED SLIM 3W 55 x 40 x 8 mm. BIANCO CALDO	36	25,50
682584	LED SLIM 3W 55 x 40 x 8 mm. BLU	36	25,50
682586	LED SLIM 3W 55 x 40 x 8 mm. ROSSO	36	25,50
682588	LED SLIM 3W 55 x 40 x 8 mm. VERDE	36	25,50
682590	FARETTO LED DA INCASSO ORIENTABILE 12x1W B/NATURALE	79	120,00
682591	FARETTO LED DA INCASSO ORIENTABILE 12x1W B/CALDO	79	120,00
682592	FARETTO LED DA INCASSO POWER LED 3W B/FREDDO	75	34,00
682593	FARETTO LED DA INCASSO POWER LED 3W B/CALDO	75	34,00
682594	FARETTO LED DA INCASSO ORIENTABILE LED 3x1W B/FREDDO	79	27,00
682595	FARETTO LED DA INCASSO ORIENTABILE LED 3x1W B/NATURALE	79	27,00
682596	FARETTO LED DA INCASSO ORIENTABILE LED 3x1W B/CALDO	79	27,00
682597	FARETTO LED DA INCASSO POWER LED 3W CON DRIVER B/FREDDO	75	12,68
682598	FARETTO LED DA INCASSO POWER LED 3W CON DRIVER B/NATURALE	75	12,68
682599	FARETTO LED DA INCASSO POWER LED 3W CON DRIVER B/CALDO	75	12,68
682626	CAVETTO GIUNTO DIN 4 POLI MASCHIO PER FARETTO LED RGB	104	8,00
682627	CAVETTO GIUNTO DIN 4 POLI FEMMINA PER FARETTO LED RGB	104	8,00
682629	FARETTO LED DA INCASSO ORIENTABILE 3x3W 220V BIANCO FREDDO	80	69,50
682635	FARO LED DA ESTERNO 50 W BIANCO NATURALE	99	120,00
682656	FARETTO LED DA EST. DA INCASSO CALPEST. E27 220V NO LAMPADINA	91	56,10
682657	FARETTO LED DA EST. DA INCASSO CALPEST. MR16 12V NO LAMPADINA	91	43,00
682661	FARETTO LED DA ESTERNO CALPESTABILE 9x1W B/CALDO	91	134,00
682662	FARETTO LED DA ESTERNO CALPESTABILE 12x1W B/FREDDO	91	150,00
682670	CAVO PROLUNGA IP65 LUNGHEZZA 1,5 mt.	87	7,60
682671	TRASFORMATORE IMPERMEABILE IP68	87	29,50
682673	FARETTO LED DA ESTERNO 5W B/FREDDO	86	34,40
682674	FARETTO LED DA ESTERNO 5W B/CALDO	86	34,40
682680	LAMPADA LED MR16 4x1W 96-240V E27 6500K B/FREDDO	66	22,00
682681	LAMPADA LED MR16 4x1W 96-240V E14 6500K B/FREDDO	57	22,00
682682	LAMPADA LED MR16 4x1W 96-240V E27 2800-3000K B/CALDO	66	22,00
682691	LAMPADA LED MR16 4x1W GU10 BIANCO NATURALE	68	22,00
682697	FARETTO DA INCASSO 1W FLANGIA ROTONDA CON DRIVER B/FREDDO	74	16,00
682698	FARETTO DA INCASSO 1W FLANGIA ROTONDA CON DRIVER B/CALDO	74	16,00
682699	FARETTO DA INCASSO 1W FLANGIA ROTONDA CON DRIVER VERDE	74	16,00
682701	FARETTO DA INCASSO 1W FLANGIA ROTONDA CON DRIVER BLU	74	16,00
682702	FARETTO DA INCASSO 1W FLANGIA ROTONDA CON DRIVER ROSSO	74	16,00
682703	FARETTO DA INCASSO 1W FLANGIA ROT. ORIENT.CON DRIVER B/FREDDO	74	22,00
682704	FARETTO DA INCASSO 1W FLANGIA ROT. ORIENT.CON DRIVER B/CALDO	74	22,00
682706	FARETTO DA INCASSO 1W FLANGIA QUADRATA CON DRIVER B/FREDDO	75	22,00
682707	FARETTO DA INCASSO 1W FLANGIA QUADRATA CON DRIVER B/CALDO	75	22,00
682708	FARETTO LED DA ESTERNO 1 W B/CALDO	85	18,70
682709	FARETTO LED DA ESTERNO 1 W B/FREDDO	85	18,70
682710	FARETTO LED DA ESTERNO 4x1 W RGB	85	20,00
682712	FARETTO LED DA INCASSO ORIENTABILE 10W 220V B/FREDDO	79	105,00
682714	FARETTO LED DA INCASSO ORIENTABILE 10W 220V B/CALDO	79	105,00
682720	FARETTO LED DA ESTERNO ORIENTABILE 5W B/FREDDO	86	56,00
682722	FARETTO LED DA ESTERNO ORIENTABILE 5W B/CALDO	86	56,00
682724	FARETTO LED DA INTERNO ORIENTABILE 1x3W B/CALDO	86	29,80
682728	FARETTO LED DA INTERNO ORIENTABILE 1x3W + INTER. B/NATURALE	86	32,80
682741	PLAFONIERA 24W a LED SMD alta potenza 30 x 60 cm. BIANCO CALDO	93	120,00
682742	PLAFONIERA 24W a LED SMD alta potenza 30 x 60 cm. BIANCO NATURALE	93	120,00
682743	PLAFONIERA 24W a LED SMD alta potenza 30 x 60 cm. BIANCO FREDDO	93	120,00
682750	KIT CAVO ACCIAIO + SUPPORTI PER PLAFONIERE LED	90	30,00
682766	BARRA ALLUM. 10W LED SMD(3528) DA INT. + INTERR. B/CALDO 60 cm.	41	45,00
682767	BARRA ALLUM. 10W LED SMD(3528) DA INT. + INTERR. B/NATURALE 60 cm.	41	45,00

Codice	Descrizione Articolo	Pagina	Listino
682768	BARRA ALLUM. 15W LED SMD(3528) DA INT. B/FREDDO 1 mt.	40	75,00
682769	BARRA ALLUM. 15W LED SMD(3528) DA INT. + INTERR. B/FREDDO 1 mt.	39	75,00
682770	BARRA ALLUM. 15W LED SMD(3528) DA INT. + INTERR. B/NATURALE 1 mt.	40	75,00
682774	BARRA ALLUM. 15W LED SMD(3528) DA INT. + INTERR. B/CALDO 1 mt.	40	75,00
682775	BARRA ALLUM. 15W LED SMD(3528) DA INT. B/CALDO 1 mt.	40	75,00
682776	BARRA ALLUM. 15W LED SMD(3528) DA INT. B/CALDO 1 mt.	39	75,00
682777	BARRA ALLUM. 10W LED SMD(3528) DA INT. B/CALDO 60 cm.	40	45,00
682778	BARRA ALLUM. 15W LED SMD(3528) DA INT. B/FREDDO 1 mt.	39	75,00
682779	BARRA ALLUM. 10W LED SMD(3528) DA INT. B/CALDO 60 cm.	42	45,00
682780	BARRA ALLUM. 10W LED SMD(3528) DA INT. + INTER. B/FREDDO 60 cm.	41	45,00
682781	BARRA ALLUM. 7W LED SMD(3528) DA INT. + INTERR. B/CALDO 60 cm.	42	40,00
682782	BARRA ALLUM. 7W LED SMD(3528) DA INT. + INTERR. B/FREDDO 60 cm.	42	40,00
682783	BARRA ALLUM. 10W LED SMD(3528) DA INT. B/NATURALE 60 cm.	40	45,00
682784	BARRA ALLUM. 10W LED SMD(3528) DA INT. B/FREDDO 60 cm.	41	45,00
682785	BARRA ALLUM. 10W LED SMD(3528) DA INT. B/NATURALE 60 cm.	42	45,00
682786	BARRA ALLUM. 10W LED SMD(3528) DA INT. B/FREDDO 60 cm.	40	45,00
682788	PORTA FARETTO N.YORK 98 x 98 x 85 mm. MR16/GU10 FL.QUADRATA	72	11,40
682789	PORTA FARETTO PARIGI Diam.89 x 69 mm. MR16/GU10 FL.ROTONDA	72	10,80
682790	PORTA FARETTO LONDRA GR.Diam. 87 x 64 mm. MR16/GU10 FL.ROTONDA	72	9,20
682791	PORTA FARETTO MOSCA Diam. 88 x 63 mm. MR16/GU10 FL.ROTONDA	72	6,73
682792	PORTA FARETTO MADRID D.87x63 mm. MR16/GU10 FL.ROTONDA	72	6,93
682793	BARRA ALLUM. 15W LED SMD(3528) DA INT. + INTERR. B/NATURALE 1 mt.	39	75,00
682794	BARRA ALLUM. 10W LED SMD(3528) DA INT. + INTERR. B/NATURALE 60 cm.	41	45,00
682795	BARRA ALLUM. 10W LED SMD(3528) DA INT. + INTERR. B/CALDO 60 cm.	41	45,00
682796	BARRA ALLUM. 10W LED SMD(3528) DA INT. + INTERR. B/FREDDO 60 cm.	41	45,00
682797	BARRA ALLUM. 15W LED SMD(3528) DA INT. + INTERR. B/CALDO 1 mt.	39	75,00
682798	BARRA ALLUM. 15W LED SMD(3528) DA INT. + INTERR. B/FREDDO 1 mt.	39	75,00
682799	BARRA ALLUM. 15W LED SMD(3528) DA INT. B/NATURALE 1 mt.	39	75,00
682800	ALIMENTATORE PER BARRE LED 1,5A 18W	42	19,46
682801	ALIMENTATORE PER BARRE LED 3A 36W	42	26,00
682802	ALIMENTATORE PER BARRE LED 5A 60W	42	47,90
682860	BOX VUOTO DA INCASSO CALPESTABILE 95 x 95 x 60 mm.	91	41,20
682861	BOX VUOTO DA INCASSO CALPESTABILE 160 x 160 x 60 mm.	91	63,40
682862	BOX VUOTO DA INCASSO CALPESTABILE 200 x 80 x 50 mm.	91	52,80
682898	PROIETTORE LED RICARICABILE E ORIENTABILE 10W	99	45,00
682899	PROIETTORE LED PORTATILE RICARICABILE 20W	99	90,00
682900	LAMPADA LED MR16 4x1,5W E27 BIANCO FREDDO	66	25,00
682901	LAMPADA LED MR16 4x1,5W E27 BIANCO CALDO	66	25,00
682906	LAMPADA LED MR16 4x1,5W GU10 BIANCO CALDO	68	25,00
682911	LAMPADA LED MR16 4x1,5W GU5.3 BIANCO CALDO	69	25,00
682913	LAMPADA LED AR111 24 LED 35W BIANCO NATURALE	85	67,60
682914	LAMPADA LED AR111 24 LED 35W BIANCO CALDO	85	67,60
682915	LAMPADA LED AR111 6x2W G53 BIANCO CALDO	85	63,40
682916	LAMPADA LED AR111 6x2W G53 BIANCO NATURALE	85	63,40
682918	LAMPADINA LED GX53 7W BIANCO CALDO	56	27,00
682922	LAMPADA PAR30 16 LED E27 BIANCO CALDO	65	68,00
682923	LAMPADA PAR30 16 LED E27 BIANCO NATURALE	65	68,00
682925	LAMPADINA LED BULBO 3W BIANCO CALDO	58	13,00
682926	LAMPADINA LED BULBO 3W BIANCO FREDDO	58	13,00
682928	LAMPADA PAR30 24 LED E27 BIANCO NATURALE	65	67,60
683110	RIFLETTORE INDUSTRIALE A 3 LED DI POTENZA 120W BIANCO NATURALE	113	396,00
683115	RIFLETTORE INDUSTRIALE A LED DI POTENZA 100W BIANCO FREDDO	113	475,00
683150	FARETTO LED A BINARIO ORIENTABILE 20W BIANCO CALDO	87	113,20
683152	FARETTO LED A BINARIO ORIENTABILE 20W BIANCO NATURALE	87	113,20
683154	FARETTO LED A BINARIO ORIENTABILE 40W BIANCO CALDO	87	160,90
683156	FARETTO LED A BINARIO ORIENTABILE 40W BIANCO NATURALE	87	160,90
683200	FARETTO BIANCO DA INCASSO ORIENTABILE LED 10W B/CALDO	81	71,00
683205	FARETTO ARGENTO DA INCASSO ORIENTABILE LED 10W B/CALDO	81	71,00
683210	FARETTO BIANCO DA INCASSO ORIENTABILE LED 20W B/CALDO	81	81,00
683215	FARETTO ARGENTO DA INCASSO ORIENTABILE LED 20W B/CALDO	81	81,00
683220	FARETTO LED DA INCASSO ORIENTABILE 3W B/FREDDO	80	18,00

Codice	Descrizione Articolo	Pagina	Listino
683222	FARETTO LED DA INCASSO ORIENTABILE 3W B/CALDO	80	18,00
683224	FARETTO LED COB DA INCASSO ORIENTABILE 3W B/FREDDO	80	18,00
683226	FARETTO LED COB DA INCASSO ORIENTABILE 5W B/FREDDO	80	22,00
683230	FARETTO LED DA INCASSO ORIENTABILE 30W CON DRIVER B/CALDO	78	95,00
683231	FARETTO LED DA INCASSO ORIENTABILE 30W CON DRIVER B/NATURALE	78	95,00
683235	FARETTO LED DA INCASSO LED COB 13W CON DRIVER BIANCO CALDO	80	90,00
683236	FARETTO LED DA INCASSO LED COB 35W CON DRIVER BIANCO CALDO	80	160,00
683240	FARETTO LED DA INCASSO LED 30W CON DRIVER BIANCO CALDO	78	84,50
683241	FARETTO LED DA INCASSO LED 30W CON DRIVER BIANCO NATURALE	78	84,50
683245	FARETTO LED DA INCASSO LED 40W CON DRIVER BIANCO CALDO	78	123,00
683246	FARETTO LED DA INCASSO LED 40W CON DRIVER BIANCO NATURALE	78	123,00
683250	PORTA FARETTO MR16 QUADRATA VENEZIA BIANCO/1	72	8,00
683252	PORTA FARETTO MR16 QUADRATA VENEZIA CROMATO/1	72	8,00
683254	PORTA FARETTO MR16 RETTANGOLARE VENEZIA BIANCO/2	73	16,00
683256	PORTA FARETTO MR16 RETTANGOALRE VENEZIA CROMATO/2	73	16,00
683258	PORTA FARETTO MR16 RETTANGOLARE VENEZIA BIANCO/3	73	24,00
683260	PORTA FARETTO MR16 RETTANGOALRE VENEZIA CROMATO/3	73	24,00
683262	PORTA FARETTO MR16 QUADRATA VENEZIA BIANCO/4	73	32,00
683264	PORTA FARETTO MR16 QUADRATA VENEZIA CROMATO/4	73	32,00
683288	MINI PANNELLO LED SMD DA INCASSO 10W ROTONDO BIANCO CALDO	120	33,00
683290	MINI PANNELLO LED SMD DA INCASSO 10W ROTONDO BIANCO FREDDO	120	33,00
683293	MINI PANNELLO LED SMD DA INCASSO 20W ROTONDO BIANCO CALDO	120	55,00
683295	MINI PANNELLO LED SMD DA INCASSO 20W ROTONDO BIANCO FREDDO	120	55,00
683304	MINI PANNELLO LED SMD DA INCASSO 6W QUADRATO BIANCO CALDO	114	19,50
683305	MINI PANNELLO LED SMD DA INCASSO 6W QUADRATO BIANCO FREDDO	114	19,50
683306	MINI PANNELLO LED SMD DA INCASSO 6W ROTONDO BIANCO CALDO	114	19,50
683307	MINI PANNELLO LED SMD DA INCASSO 6W ROTONDO BIANCO NATURALE	114	19,50
683308	MINI PANNELLO LED SMD DA INCASSO 6W ROTONDO BIANCO FREDDO	114	19,50
683310	MINI PANNELLO LED SMD DA INCASSO 9W QUADRATO BIANCO CALDO	114	25,00
683312	MINI PANNELLO LED SMD DA INCASSO 9W QUADRATO BIANCO FREDDO	114	25,00
683314	MINI PANNELLO LED SMD DA INCASSO 9W ROTONDO BIANCO CALDO	115	25,00
683315	MINI PANNELLO LED SMD DA INCASSO 9W ROTONDO BIANCO FREDDO	115	25,00
683316	MINI PANNELLO LED SMD DA INCASSO 9W ROTONDO BIANCO NATURALE	115	25,00
683319	MINI PANNELLO LED SMD DA INCASSO 12W QUADRATO BIANCO CALDO	115	30,00
683320	MINI PANNELLO LED SMD DA INCASSO 12W QUADRATO BIANCO FREDDO	115	30,00
683321	MINI PANNELLO LED SMD DA INCASSO 12W ROTONDO BIANCO CALDO	115	30,00
683322	MINI PANNELLO LED SMD DA INCASSO 12W ROTONDO BIANCO FREDDO	115	30,00
683324	MINI PANNELLO LED SMD DA INCASSO 12W ROTONDO BIANCO NATURALE	116	30,00
683326	MINI PANNELLO LED SMD DA INCASSO 15W ROTONDO BIANCO NATURALE	116	38,00
683328	MINI PANNELLO LED SMD DA INCASSO 15W QUADRATO BIANCO FREDDO	116	38,00
683330	MINI PANNELLO LED SMD DA INCASSO 18W ROTONDO BIANCO CALDO	116	42,00
683331	MINI PANNELLO LED SMD DA INCASSO 18W ROTONDO BIANCO NATURALE	116	42,00
683332	MINI PANNELLO LED SMD DA INCASSO 18W ROTONDO BIANCO FREDDO	116	42,00
683333	MINI PANNELLO LED SMD DA INCASSO 18W QUADRATO BIANCO CALDO	116	42,00
683334	MINI PANNELLO LED SMD DA INCASSO 18W QUADRATO BIANCO NATURALE	117	42,00
683335	MINI PANNELLO LED SMD DA INCASSO 18W QUADRATO BIANCO FREDDO	117	42,00
683340	MINI PANNELLO LED SMD DA INCASSO 25W QUADRATO BIANCO CALDO	117	52,00
683342	MINI PANNELLO LED SMD DA INCASSO 25W QUADRATO BIANCO FREDDO	117	52,00
683345	MINI PANNELLO LED SMD DA INCASSO 25W ROTONDO BIANCO CALDO	117	52,00
683346	MINI PANNELLO LED SMD DA INCASSO 25W ROTONDO BIANCO NATURALE	117	52,00
683347	MINI PANNELLO LED SMD DA INCASSO 25W ROTONDO BIANCO FREDDO	117	52,00
683350	MINI PANNELLO LED SMD DA INCASSO 6W ROTONDO BIANCO/CAL./NAT./FRE.	119	25,00
683352	MINI PANNELLO LED SMD DA INCASSO 9W ROTONDO BIANCO/CAL./NAT./FRE.	119	30,00
683354	MINI PANNELLO LED SMD DA INCASSO 12W ROTONDO BIANCO/CAL./NAT./FRE.	119	35,00
683356	MINI PANNELLO LED SMD DA INCASSO 18W ROTONDO BIANCO/CAL./NAT./FRE.	119	45,00
683360	PLAFONIERA A LED SMD 36W 600 x 600 mm. BIANCO CALDO	92	125,00
683362	PLAFONIERA A LED SMD 36W 600 x 600 mm. BIANCO NATURALE	92	125,00
683364	PLAFONIERA A LED SMD 48W 600 x 600 mm. BIANCO FREDDO	92	156,80
683366	PLAFONIERA A LED SMD 48W 600 x 600 mm. BIANCO CALDO	92	156,80
683367	PLAFONIERA A LED SMD 18W Diam. 220 mm. BIANCO NATURALE	93	55,00
683368	PLAFONIERA A LED SMD 48W 600 x 600 mm. BIANCO NATURALE	92	156,80

Codice	Descrizione Articolo	Pagina	Listino
683369	PLAFONIERA A LED SMD 18W Diam. 220 mm. BIANCO CALDO	93	55,00
683370	PLAFONIERA A LED SMD 36W 600 x 600 mm. DIMMERABILE	92	210,00
683371	PLAFONIERA A LED SMD 18W Diam. 220 mm. BIANCO FREDDO	94	55,00
683372	PLAFONIERA A LED SMD 18W 225 x 225 mm. BIANCO CALDO	94	55,00
683373	PLAFONIERA A LED SMD 18W 225 x 225 mm. BIANCO FREDDO	94	55,00
683374	PLAFONIERA A LED SMD 25W Diam. 295 mm. BIANCO FREDDO	94	64,00
683375	PLAFONIERA A LED SMD 25W Diam. 295 mm. BIANCO CALDO	94	64,00
683378	PLAFONIERA A LED SMD 25W 295 x 295 mm. BIANCO FREDDO	94	64,00
683380	PLAFONIERA A LED SMD 25W 295 x 295 mm. BIANCO CALDO	94	64,00
683382	MINI PANNELLO LED SMD DA INCASSO 15W ROTONDO BIANCO FREDDO	120	38,00
683385	MINI PANNELLO LED SMD DA INCASSO 18W ROTONDO BIANCO FREDDO	120	46,00
683388	MINI PANNELLO LED SMD DA INCASSO 25W ROTONDO BIANCO FREDDO	120	58,00
683390	FARETTO DA INCASSO POWER LED 1W ORIEN. CON DRIVER B/CALDO	73	22,00
683393	TUBO NEON T8 9 W Trasparente a 54 LED SMD (2835) 60 cm. Bianco Caldo	43	24,00
683394	TUBO NEON T8 9 W Trasparente a 54 LED SMD (2835) 60 cm. Bianco Naturale	43	24,00
683395	TUBO NEON T8 9 W Trasparente a 54 LED SMD (2835) 60 cm. Bianco Freddo	43	24,00
683396	TUBO NEON T8 9 W Opaca a 54 LED SMD(2835) 60 cm. Bianco Caldo	43	24,00
683397	TUBO NEON T8 9 W Opaca a 54 LED SMD (2835) 60 cm. Bianco Naturale	43	24,00
683398	TUBO NEON T8 9 W Opaca a 54 LED SMD(2835) 60 cm. Bianco Freddo	43	24,00
683399	TUBO NEON T8 18 W Trasparente a 132 LED SMD (2835) 1,20 mt. Bianco Caldo	44	22,44
683401	TUBO NEON T8 18 W Trasparente a 132 LED SMD (2835) 1,20 mt. Bianco Naturale	44	22,44
683404	TUBO NEON T8 18 W Trasparente a 132 LED SMD (2835) 1,20 mt. Bianco Freddo	44	22,44
683406	TUBO NEON T8 18 W Opaca a 132 LED SMD (2835) 1,20 mt. Bianco Caldo	44	22,44
683409	TUBO NEON T8 18 W Opaca a 132 LED SMD (2835) 1,20 mt. Bianco Naturale	44	22,44
683411	TUBO NEON T8 18 W Opaca a 132 LED SMD (2835) 1,20 mt. Bianco Freddo	44	22,44
683414	TUBO NEON T8 23 W Trasparente a 168 LED SMD (2835) 1,50 mt. Bianco Caldo	45	45,00
683416	TUBO NEON T8 23 W Trasparente a 168 LED SMD (2835) 1,50 mt. Bianco Naturale	45	45,00
683419	TUBO NEON T8 23 W Trasparente a 168 LED SMD (2835) 1,50 mt. Bianco Freddo	45	45,00
683421	TUBO NEON T8 23 W Opaca a 168 LED SMD (2835) 1,50 mt. Bianco Caldo	45	45,00
683424	TUBO NEON T8 23 W Opaca a 168 LED SMD (2835) 1,50 mt. Bianco Naturale	45	45,00
683426	TUBO NEON T8 23 W Opaca a 168 LED SMD (2835) 1,50 mt. Bianco Freddo	45	45,00
683431	TUBO NEON T8 16 W Opaca a 90 LED SMD (2835) 90 cm. Bianco Naturale	43	45,00
683450	MINI MODULO a 2 LED SMD (3528) 0,3 W BIANCO FREDDO	31	1,40
683451	MINI MODULO a 2 LED SMD (3528) 0,3 W ROSSO	31	1,40
683452	MINI MODULO a 2 LED SMD (3528) 0,3 W VERDE	31	1,40
683453	MINI MODULO a 2 LED SMD (3528) 0,3 W BLU	31	1,40
683454	MINI MODULO a 2 LED SMD (3528) 0,3 W AMBRA	31	1,40
683455	MODULO a 2 LED SMD (5050) 0,5 W BIANCO FREDDO	31	2,20
683456	MODULO a 2 LED SMD (5050) 0,5 W ROSSO	31	2,20
683457	MODULO a 2 LED SMD (5050) 0,5 W VERDE	31	2,20
683458	MODULO a 2 LED SMD (5050) 0,5 W BLU	31	2,20
683459	MODULO a 2 LED SMD (5050) 0,5 W AMBRA	31	2,20
683460	MODULO a 3 LED SMD (5050) 0,72 W RGB	32	3,00
683461	MODULO a 3 LED SMD (5050) 0,72 W RGB	32	3,00
683465	TELECOMANDO PER MODULI LED RGB	32	8,00
683500	LAMPADINA LED SFERA G45 E14 3 W BIANCO CALDO	60	5,70
683502	LAMPADINA LED SFERA G45 E14 3 W BIANCO FREDDO	60	5,70
683504	LAMPADINA LED SFERA T45 E27 3 W BIANCO CALDO	61	5,70
683506	LAMPADINA LED SFERA T45 E27 3 W BIANCO FREDDO	61	5,70
683508	LAMPADINA LED OLIVA C37 E14 3 W BIANCO CALDO	60	5,70
683510	LAMPADINA LED OLIVA C37 E14 3 W BIANCO FREDDO	60	5,70
683512	LAMPADINA LED FIAMMA CW37 E14 3 W BIANCO CALDO	60	5,70
683514	LAMPADINA LED FIAMMA CW37 E14 3 W BIANCO FREDDO	60	5,70
683520	LAMPADINA E14 64 LED SMD (3014) 3 W BIANCO FREDDO	57	8,00
683522	LAMPADINA E14 112 LED SMD (3014) 5 W BIANCO FREDDO	57	9,90
683530	FARO MULTI LED SAMSUNG DA ESTERNO 50 W CON DRIVER B/FREDDO	98	198,00
683531	FARO MULTI LED SAMSUNG DA ESTERNO 50 W CON DRIVER B/NATURALE	98	198,00
683532	FARO MULTI LED SAMSUNG DA ESTERNO 50 W CON DRIVER B/CALDO	98	198,00
683533	FARO MULTI LED SAMSUNG DA ESTERNO 100 W CON DRIVER B/FREDDO	98	396,00
683534	FARO MULTI LED SAMSUNG DA ESTERNO 100 W CON DRIVER B/NATURALE	98	396,00
683535	FARO MULTI LED SAMSUNG DA ESTERNO 100 W CON DRIVER B/CALDO	98	396,00

Codice	Descrizione Articolo	Pagina	Listino
683536	FARO MULTI LED SAMSUNG DA ESTERNO 150 W CON DRIVER B/FREDDO	98	726,00
683540	RIFLETTORE INDUSTRIALE A LED SMD 150 W BIANCO NATURALE	113	565,00
683545	VALIGIA DI PROVA TESTER LAMPADE	71	627,00
683550	LAMPADINA E27 FILAMENTO GLOBO EDISON LED 6 W BIANCO CALDO	62	40,24
683551	LAMPADINA E27 FILAMENTO GLOBO EDISON LED 4 W BIANCO CALDO	62	27,46
683552	LAMPADINA E27 FILAMENTO BULBO EDISON LED 6 W BIANCO CALDO	62	40,24
683553	LAMPADINA E27 FILAMENTO BULBO EDISON LED 4 W BIANCO CALDO	62	27,46
683560	LAMPADINA E27 FILAMENTO BULBO A60 LED 7,5 W BIANCO NATURALE	62	19,00
683561	LAMPADINA E27 FILAMENTO BULBO A60 LED 7,5 W BIANCO CALDO	63	19,00
683600	BINARIO ELETTRICO TRE FASI NEUTRO + TERRA 1 mt.	88	36,00
683602	BINARIO ELETTRICO TRE FASI NEUTRO + TERRA 2 mt.	88	56,00
683604	BINARIO ELETTRICO TRE FASI NEUTRO + TERRA 3 mt.	88	85,00
683606	ALIMENTATORE CENTRALE PER BINARIO ELETTRICO	88	12,00
683608	GIUNTO LINEARE CON CONTATTI PER BINARIO ELETTRICO	88	6,00
683610	GIUNTO L 90° CON CONTATTI PER BINARIO ELETTRICO	88	11,00
683612	GIUNTO T CON CONTATTI PER BINARIO ELETTRICO	88	15,60
683614	GIUNTO X CON CONTATTI PER BINARIO ELETTRICO	88	19,00
683650	FARO LED SLIM DA ESTERNO NERO 10 W BIANCO CALDO	96	44,90
683651	FARO LED SLIM DA ESTERNO NERO 10 W BIANCO NATURALE	96	44,90
683652	FARO LED SLIM DA ESTERNO NERO 10 W BIANCO FREDDO	96	44,90
683653	FARO LED SLIM DA ESTERNO BIANCO 10 W BIANCO CALDO	96	44,90
683654	FARO LED SLIM DA ESTERNO BIANCO 10 W BIANCO NATURALE	96	44,90
683655	FARO LED SLIM DA ESTERNO BIANCO 10 W BIANCO FREDDO	96	44,90
683660	FARO LED SLIM DA ESTERNO NERO 30 W BIANCO CALDO	97	98,60
683661	FARO LED SLIM DA ESTERNO NERO 30 W BIANCO NATURALE	97	98,60
683662	FARO LED SLIM DA ESTERNO NERO 30 W BIANCO FREDDO	97	98,60
683663	FARO LED SLIM DA ESTERNO BIANCO 30 W BIANCO CALDO	97	98,60
683664	FARO LED SLIM DA ESTERNO BIANCO 30 W BIANCO NATURALE	97	98,60
683665	FARO LED SLIM DA ESTERNO BIANCO 30 W BIANCO FREDDO	97	98,60
683700	PLAFONIERA A LED SMD 6W Diam. 120 mm. BIANCO CALDO	93	39,50
683701	PLAFONIERA A LED SMD 6W Diam. 120 mm. BIANCO NATURALE	93	39,50
684000	PROFILO BARRA ALLUMINIO RETTANGIOLARE CON COPERTURA 1 mt.	23	12,00
684001	PROFILO BARRA ALLUMINIO RETTANGIOLARE CON COPERTURA 2 mt.	23	23,00
684002	PROFILO BARRA ALLUMINIO RETTANGIOLARE CON COPERTURA 3 mt.	23	32,00
684003	PROFILO BARRA ALLUMINIO ANGOLARE CON COPERTURA 1 mt.	23	13,50
684004	PROFILO BARRA ALLUMINIO ANGOLARE CON COPERTURA 2 mt.	23	26,00
684005	PROFILO BARRA ALLUMINIO ANGOLARE CON COPERTURA 3 mt.	23	35,50
684006	PROFILO BARRA ALLUMINIO DA INCASSO CON COPERTURA 1 mt.	24	12,00
684007	PROFILO BARRA ALLUMINIO DA INCASSO CON COPERTURA 2 mt.	24	19,00
684008	PROFILO BARRA ALLUMINIO DA INCASSO CON COPERTURA 3 mt.	24	32,00
684009	PROFILO BARRA ALLUMINIO TONDA CON COPERTURA 1 mt.	24	13,50
684010	PROFILO BARRA ALLUMINIO TONDA CON COPERTURA 2 mt.	24	26,00
684011	PROFILO BARRA ALLUMINIO TONDA CON COPERTURA 3 mt.	24	35,50
684012	COPERTURA IN PLASTICA TRASPARENTE 1 mt.	25	4,40
684013	COPERTURA IN PLASTICA OPACA 1 mt.	25	4,40
684014	COPERTURA IN PLASTICA TRASPARENTE 2 mt.	25	4,80
684015	COPERTURA IN PLASTICA OPACA 2 mt.	25	4,80
684016	COPERTURA IN PLASTICA TRASPARENTE 3 mt.	25	11,50
684017	COPERTURA IN PLASTICA OPACA 3 mt.	25	11,50
BN 204716	STRISCIA LED FLESSIBILE 18 LED LATERALI ROSSI 30 cm.	20	5,72
BN 204717	STRISCIA LED FLESSIBILE 18 LED LATERALI BLU 30 cm.	21	8,22
BN 204718	STRISCIA LED FLESSIBILE 18 LED LATERALI BIANCHI FREDDI 30 cm.	21	9,90
BN 204719	STRISCIA LED FLESSIBILE 30 LED ROSSI 37,5 cm.	21	6,32
BN 204720	STRISCIA LED FLESSIBILE 30 LED BLU 37,5 cm.	21	8,53
BN 204721	STRISCIA LED FLESSIBILE 30 LED BIANCHI FREDDI 37,5 cm.	22	7,60
BN 204722	STRISCIA LED SUPERFLESS. 33 LED SMD(3528) ROSSI 50 cm.	15	9,00
BN 204723	STRISCIA LED SUPERFLESS. 33 LED SMD(3528) BLU 50 cm.	15	9,00
BN 204724	STRISCIA LED SUPERFLESS. 33 LED SMD(3528) BIANCHI FREDDI 50 cm.	15	9,00
BN 204754	LED AD ALTA LUMINOSITA' 1W BIANCO FREDDO	34	4,50
BN 204755	LED AD ALTA LUMINOSITA' 1W ROSSO	34	4,60
BN 204756	LED AD ALTA LUMINOSITA' 1W GIALLO	34	4,06

Codice	Descrizione Articolo	Pagina	Listino
BN 204757	LED AD ALTA LUMINOSITA' 1W BLU	34	4,48
BN 204758	LED AD ALTA LUMINOSITA' 1W VERDE	34	4,60
BN 204759	LED AD ALTA LUMINOSITA' 3W BIANCO FREDDO	35	9,42
BN 204760	LED AD ALTA LUMINOSITA' 3W ROSSO	35	8,84
BN 204761	LED AD ALTA LUMINOSITA' 3W GIALLO	35	9,58
BN 204762	LED AD ALTA LUMINOSITA' 3W BLU	35	8,00
BN 204763	LED AD ALTA LUMINOSITA' 3W VERDE	35	9,20
BN 204906	STRISCIA LED FLESS. SILICONATA 66 LED SMD(3528) ROSSI 1 mt.	16	16,00
BN 204907	STRISCIA LED FLESS. SILICONATA 66 LED SMD(3528) BLU 1 mt.	16	17,00
BN 204908	STRISCIA LED FLESS. SILICONATA 66 LED SMD(3528) BIANCHI FREDDI 1 mt.	16	15,00
BN 204911	STRISCIA LED FLESSIBILE 18 LED LATERALI GIALLI 30 cm.	21	6,05
BN 204913	STRISCIA LED FLESSIBILE 30 LED GIALLI 37,5 cm.	22	6,75
BN 204914	STRISCIA LED FLESSIBILE 30 LED VERDI 37,5 cm.	22	8,00
BN 204915	STRISCIA LED SUPERFLESS. 33 LED SMD(3528) GIALLI 50 cm.	15	8,00
BN 204916	STRISCIA LED SUPERFLESS. 33 LED SMD(3528) VERDI 50 cm.	15	8,00
BN 204976	BARRA LED SILICONATA 36 LED PIRANHA ROSSI 63 cm.	37	41,08
BN 204977	BARRA LED SILICONATA 36 LED PIRANHA BLU 63 cm.	37	44,47
BN 204978	BARRA LED SILICONATA 36 LED PIRANHA BIANCHI FREDDI 63 cm.	37	53,48
BN 204979	BARRA LED SILICONATA 18 LED PIRANHA ROSSI 33 cm.	37	22,35
BN 205041	STRISCIA LED FLESS. 330 LED SMD(3528) ROSSI 5 mt.	15	69,00
BN 205042	STRISCIA LED FLESS. 330 LED SMD(3528) BLU 5 mt.	16	69,00
BN 205043	STRISCIA LED FLESS. 330 LED SMD(3528) BIANCHI FREDDI 5 mt.	16	69,00
BN 205081	STRISCIA LED FLESS. SILICONATA 300 LED SMD(3528) ROSSI 5 mt.	20	53,90
BN 205082	STRISCIA LED FLESS. SILICONATA 300 LED SMD(3528) BLU 5 mt.	20	56,70
BN 205083	STRISCIA LED FLESS. SILICONATA 300 LED SMD(3528) BIANCHI FREDDI 5 mt.	20	49,90
BN 206048	BARRA LED SILICONATA 18 LED PIRANHA BIANCHI CALDI 33 cm.	37	23,97
BN 206049	BARRA LED SILICONATA 36 LED PIRANHA BIANCHI CALDI 63 cm.	37	47,63
BN 206050	STRISCIA LED FLESS. SILICONATA 300 LED SMD(3528) BIANCHI CALDI 5 mt.	20	86,17
BN 206051	STRISCIA LED FLESS. SILICONATA 66 LED SMD(3528) BIANCHI CALDI 1 mt.	16	35,70
BN 206052	STRISCIA LED FLESSIBILE 18 LED LATERALI BIANCHI CALDI 30 cm.	21	8,49
BN 206053	STRISCIA LED FLESSIBILE 30 LED BIANCHI CALDI 37,5 cm.	22	8,00
BN 206054	STRISCIA LED FLESS. 330 LED SMD(3528) BIANCHI CALDI 5 mt.	16	59,50
BN 206055	STRISCIA LED SUPERFLESS. 33 LED SMD(3528) BIANCHI CALDI 50 cm.	15	8,20
BN 206087	STRISCIA LED FLESSIBILE 30 LED SMD(5050) RGB 1 mt.	19	17,50
BN 206089	STRISCIA LED FLESS. SILICONATA 30 LED SMD(5050) RGB 1 mt.	19	18,50
BN 206091	CASSA DI COMANDO RGB + TELECOMANDO	27	15,00
BN 206093	STRISCIA LED FLESS. SILICONATA 66 LED LATERALI SMD ROSSI 1 mt.	20	27,50
BN 206095	STRISCIA LED FLESS. SILIC. 66 LED LATERALI SMD BIANCHI FREDDI 1 mt.	20	35,90
BN 206109	BARRA ALLUMINIO SILICONATA 30 LED SMD(5050) ROSSI 50 cm.	38	29,60
BN 206110	BARRA ALLUMINIO SILICONATA 30 LED SMD(5050) BLU 50 cm.	38	29,60
BN 206111	BARRA ALLUMINIO SILICONATA 30 LED SMD(5050) BIANCHI FREDDI 50 cm.	38	29,78
BN 206112	BARRA ALLUMINIO SILICONATA 30 LED SMD(5050) BIANCHI CALDI 50 cm.	38	29,78
BN 206149	MODULO 2 LED SMD(5050) AUTOADESIVO ROSSI	33	2,95
BN 206150	MODULO 2 LED SMD(5050) AUTOADESIVO BLU	33	2,95
BN 206151	MODULO 2 LED SMD(5050) AUTOADESIVO BIANCHI FREDDI	33	2,95
BN 206152	MODULO 2 LED SMD(5050) AUTOADESIVO BIANCHI CALDI	33	2,95
BN 206153	MODULO 4 LED SMD(5050) AUTOADESIVO ROSSI	33	5,20
BN 206154	MODULO 4 LED SMD(5050) AUTOADESIVO BLU	33	5,20
BN 206155	MODULO 4 LED SMD(5050) AUTOADESIVO BIANCHI FREDDI	33	5,20
BN 206156	MODULO 4 LED SMD(5050) AUTOADESIVO BIANCHI CALDI	34	5,20
BN 206204	DIMMER 12V PER STRISCIE LED	27	12,71
BN 206205	DIMMER 12V PER STRISCIE LED	27	24,61
BN 206206	AMPLIFICATORE PER STRISCIE LED RGB	27	23,56
BN 206208	CASSA DI COMANDO RGB + TELECOMANDO	27	24,76
BN 206258	LED AD ALTA LUMINOSITA' 1W BIANCO CALDO	35	3,52
BN 206259	LED AD ALTA LUMINOSITA' 3W BIANCO CALDO	35	6,66
BN 206268	MODULO 3 LED SMD 5050 RGB IMPERMEABILE IP65	34	4,50
BN 206318	STRISCIA LED FLESSIBILE SILICONATA 240 LED SMD(550) RGB 4 mt.	19	114,90
BN 206319	STRISCIA LED FLESSIBILE 120 LED SMD(3528) ROSSI 1 mt.	17	15,00
BN 206322	STRISCIA LED FLESSIBILE 120 LED SMD(3528) BIANCHI CALDI 1 mt.	17	15,00
BN 206323	STRISCIA LED FLESSIBILE SILICONATA 120 LED SMD(3528) ROSSI 1 mt.	17	15,00

Codice	Descrizione Articolo	Pagina	Listino
BN 206324	STRISCIA LED FLESSIBILE SILICONATA 120 LED SMD(3528) BLU 1 mt.	17	20,00
BN 206326	STRISCIA LED FLESSIBILE SILIC. 120 LED SMD(3528) BIANCHI CALDI 1 mt.	17	20,00
BN 206327	STRISCIA LED FLESSIBILE 600 LED SMD(3528) ROSSI 5 mt.	18	60,00
BN 206330	STRISCIA LED FLESSIBILE 600 LED SMD(3528) BIANCHI CALDI 5 mt.	18	60,00
BN 206331	STRISCIA LED FLESSIBILE SILICONATA 600 LED SMD(3528) ROSSI 5 mt.	18	70,00
BN 206332	STRISCIA LED FLESSIBILE SILICONATA 600 LED SMD(3528) BLU 5 mt.	18	70,00
BN 206333	STRISCIA LED FLESSIBILE SILIC. 600 LED SMD(3528) BIANCHI FREDDI 5 mt.	18	70,00
BN 206334	STRISCIA LED FLESSIBILE SILIC. 600 LED SMD(3528) BIANCHI CALDI 5 mt.	18	70,00
BN 206778	BARRA ALLUMINIO SILICONATA 30 LED SMD (5050) RGB 50 cm.	38	29,75

Strisce LED 90 cm. con USB

Strip Waterproof

	Cod. 602970	Striscia led flessibile siliconata 27 led SMD grandi (5050)	
	Fondo Nero Misura: Lunghezza 90 cm. Altezza 10 mm. € 18,70 Listino	Potenza: 6,48 W Consumo: ----- Angolazione: 120° Tensione: 5 V DC Impermeabile: IP 65	Colore luce: Bianco Freddo Durata: 30.000 ore Temperatura luce: ----- Intensità luminosa: ----- Certificazioni: CE & ROHS
	Cod. 602971	Striscia led flessibile siliconata 27 led SMD grandi (5050)	
	Fondo Nero Misura: Lunghezza 90 cm. Altezza 10 mm. € 18,70 Listino	Potenza: 6,48 W Consumo: ----- Angolazione: 120° Tensione: 5 V DC Impermeabile: IP 65	Colore luce: Bianco Caldo Durata: 30.000 ore Temperatura luce: ----- Intensità luminosa: ----- Certificazioni: CE & ROHS
	Cod. 602972	Striscia led flessibile siliconata 27 led SMD grandi (5050)	
	Fondo Nero Misura: Lunghezza 90 cm. Altezza 10 mm. € 18,70 Listino	Potenza: 6,48 W Consumo: ----- Angolazione: 120° Tensione: 5 V DC Impermeabile: IP 65	Colore luce: Blu Durata: 30.000 ore Temperatura luce: ----- Intensità luminosa: ----- Certificazioni: CE & ROHS
	Cod. 602973	Striscia led flessibile siliconata 27 led SMD grandi (5050)	
	Fondo Nero Misura: Lunghezza 90 cm. Altezza 10 mm. € 18,70 Listino	Potenza: 6,48 W Consumo: ----- Angolazione: 120° Tensione: 5 V DC Impermeabile: IP 65	Colore luce: Rosso Durata: 30.000 ore Temperatura luce: ----- Intensità luminosa: ----- Certificazioni: CE & ROHS
		Questa striscia a LED si attacca semplicemente al retro del televisore per migliorare l'esperienza visiva e riduce l'affaticamento degli occhi. Guardare la TV in una stanza buia può provocare affaticamento degli occhi. In questo modo si riduce la differenza di luce tra lo schermo TV e la luce ambiente della stanza.	
	Cod. 602975	Con telecomando sulla striscia	
	Fondo Nero Misura: Lunghezza 90 cm. Altezza 10 mm. € 22,40 Listino		
		Striscia led flessibile siliconata 27 led SMD grandi (5050) Potenza: 6,48 W Consumo: ----- Angolazione: 120° Tensione: 5 V DC Impermeabile: IP 65	Colore luce: RGB Durata: 30.000 ore Temperatura luce: ----- Intensità luminosa: ----- Certificazioni: CE & ROHS

Controller per strisce LED

Cod. 603066

€ 42,00 Listino



Controller LED RGB Wireless
con telecomando

Caratteristica principale:

1. Capacità e la tecnologia touch wireless, senza usura meccanica, in tal modo, superando i problemi di durata della vita causati da pulsanti fisici.
2. Rotella di colore visibile, tocco delle dita, quello che vedi è quello che ottieni.
3. Adattamento automatico di tensione 12-24V DC e con la funzione di ingresso di protezione di polarità di lavoro.
4. La più recente tecnologia di controllo PWM, delicata performance di luce, nessuna luce intermittente.
5. Controllo tubo ad alta potenza dimmer MOS con la prestazione stabile e affidabile, la capacità Power-Drive forte con 18 A max.
6. Controllo senza fili RF, direzione distanza libera e lunga, più di 20 mt.
7. Funzioni di memoria multi-tipo per il colore, le modalità, la velocità e la luminosità.
8. Aspetto elegante, ingresso standard e porta di uscita, facile installazione e prestazioni di alta qualità.

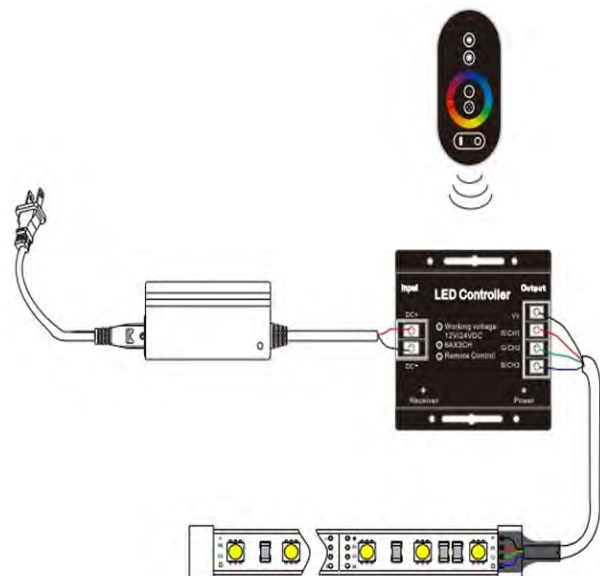
Parametri tecnici:

Controller:

1. Temperatura di funzionamento: $-30^{\circ}\text{C} \sim +60^{\circ}\text{C}$
2. Tensione di alimentazione: 12 - 24 V DC
3. Uscita: 3 canali N-MOS Drain uscita aperta
4. Modalità di connessione: anodo comune
5. Consumo di energia statico: $<0.5\text{ W}$
6. Corrente di uscita: 6 A x 3 Canali = 18 A max
7. Dimensione controller: (LxPxA) 83 x 79 x 33 mm.
8. Peso netto: 168 gr.

Telecomando:

1. Temperatura di funzionamento: $-30^{\circ}\text{C} \sim +60^{\circ}\text{C}$
2. Alimentazione: 4,5 V (3 batterie AAA)
3. Consumo di energia statico: $<0.09\text{ mW}$
4. Corrente statica: 10 μA
5. Corrente di funzionamento: 15 mA
6. Distanza telecomandata: 20 mt.



Tubi neon T8 a LED in vetro


60 cm., 1,20 mt. e 1,50 mt.



Shunt Incluso*

*

Da utilizzare con reattori elettromagnetici sostituendo lo starter esistente



26mm



ON SIDE END




Connessione alla corrente da un solo lato

LD104V	Cod. 683590	Tubo neon T8 a LED 10 W 60 cm.	
	Cover opaca Classe A+ € 11,00 Listino	Attacco: G13 Potenza: 10 W Misura: (LxØ) 600 x 26 mm. Angolazione: 320° Tensione: 175 ~ 265 V AC	Colore luce: Bianco Naturale Durata: 30.000 ore Temper. luce: 4.500 K Intensità luminosa: 900 lm Certificazioni: CE & ROHS
LD106V	Cod. 683591	Tubo neon T8 a LED 10 W 60 cm.	
	Cover opaca Classe A+ € 11,00 Listino	Attacco: G13 Potenza: 10 W Misura: (LxØ) 600 x 26 mm. Angolazione: 320° Tensione: 175 ~ 265 V AC	Colore luce: Bianco Freddo Durata: 30.000 ore Temper. luce: 6.500 K Intensità luminosa: 900 lm Certificazioni: CE & ROHS
LD204V	Cod. 683593	Tubo neon T8 a LED 20 W 1,20 mt.	
	Cover opaca Classe A+ € 16,20 Listino	Attacco: G13 Potenza: 20 W Misura: (LxØ) 1.200 x 26 mm. Angolazione: 320° Tensione: 175 ~ 265 V AC	Colore luce: Bianco Naturale Durata: 30.000 ore Temper. luce: 4.500 K Intensità luminosa: 1.850 lm Certificazioni: CE & ROHS
LD206V	Cod. 683594	Tubo neon T8 a LED 20 W 1,20 mt.	
	Cover opaca Classe A+ € 16,20 Listino	Attacco: G13 Potenza: 20 W Misura: (LxØ) 1.200 x 26 mm. Angolazione: 320° Tensione: 175 ~ 265 V AC	Colore luce: Bianco Freddo Durata: 30.000 ore Temper. luce: 6.500 K Intensità luminosa: 1.850 lm Certificazioni: CE & ROHS
LD254V	Cod. 683596	Tubo neon T8 a LED 25 W 1,50 mt.	
	Cover opaca Classe A+ € 23,20 Listino	Attacco: G13 Potenza: 25 W Misura: (LxØ) 1.500 x 26 mm. Angolazione: 320° Tensione: 175 ~ 265 V AC	Colore luce: Bianco Naturale Durata: 30.000 ore Temper. luce: 4.500 K Intensità luminosa: 2.250 lm Certificazioni: CE & ROHS
LD256V	Cod. 683597	Tubo neon T8 a LED 25 W 1,50 mt.	
	Cover opaca Classe A+ € 23,20 Listino	Attacco: G13 Potenza: 25 W Misura: (LxØ) 1.500 x 26 mm. Angolazione: 320° Tensione: 175 ~ 265 V AC	Colore luce: Bianco Freddo Durata: 30.000 ore Temper. luce: 6.500 K Intensità luminosa: 2.250 lm Certificazioni: CE & ROHS

Mini pannelli LED da incasso





	Cod. 683300	Faretto a LED SMD da incasso 3 W con driver	
	Equivalente alogena 20 W Classe A € 11,90 Listino	Potenza: 3 W Misura: (ØxP) 85 x 13 mm. Foro d'incasso: Ø 68 mm. Angolazione: 120° Tensione: 90 ~ 265 V AC	Colore luce: Bianco Caldo Durata: 20.000 ore Temperatura luce: 3.000 ~ 3.500 K Intensità luminosa: 165 lm Certificazioni: CE & ROHS
	Cod. 683301	Faretto a LED SMD da incasso 3 W con driver	
	Equivalente alogena 20 W Classe A € 11,90 Listino	Potenza: 3 W Misura: (ØxP) 85 x 13 mm. Foro d'incasso: Ø 68 mm. Angolazione: 120° Tensione: 90 ~ 265 V AC	Colore luce: Bianco Freddo Durata: 20.000 ore Temperatura luce: 6.200 ~ 6.700 K Intensità luminosa: 165 lm Certificazioni: CE & ROHS
	Cod. 683302	Faretto a LED SMD da incasso 4 W con driver	
	Equivalente alogena 30 W Classe A € 15,90 Listino	Potenza: 4 W Misura: (ØxP) 110 x 13 mm. Foro d'incasso: Ø 90 mm. Angolazione: 120° Tensione: 90 ~ 265 V AC	Colore luce: Bianco Caldo Durata: 20.000 ore Temperatura luce: 3.000 ~ 3.500 K Intensità luminosa: 240 lm Certificazioni: CE & ROHS
	Cod. 683303	Faretto a LED SMD da incasso 4 W con driver	
	Equivalente alogena 30 W Classe A € 15,90 Listino	Potenza: 4 W Misura: (ØxP) 110 x 13 mm. Foro d'incasso: Ø 90 mm. Angolazione: 120° Tensione: 90 ~ 265 V AC	Colore luce: Bianco Freddo Durata: 20.000 ore Temperatura luce: 6.200 ~ 6.700 K Intensità luminosa: 240 lm Certificazioni: CE & ROHS
	Cod. 683298	Faretto a LED SMD da incasso 4 W con driver	
	Equivalente alogena 30 W Classe A € 15,90 Listino	Potenza: 4 W Misura: 105 x 105 x 13 mm. Foro d'incasso: 93 x 93 mm. Angolazione: 120° Tensione: 90 ~ 265 V AC	Colore luce: Bianco Caldo Durata: 20.000 ore Temperatura luce: 3.000 K Intensità luminosa: 240 lm Certificazioni: CE & ROHS
	Cod. 683299	Faretto a LED SMD da incasso 4 W con driver	
	Equivalente alogena 30 W Classe A € 15,90 Listino	Potenza: 4 W Misura: 105 x 105 x 13 mm. Foro d'incasso: 93 x 93 mm. Angolazione: 120° Tensione: 90 ~ 265 V AC	Colore luce: Bianco Freddo Durata: 20.000 ore Temperatura luce: 6.000 K Intensità luminosa: 240 lm Certificazioni: CE & ROHS
	Cod. 683338	Faretto a LED SMD da incasso 20 W con driver	
	Equivalente alogena 180 W Classe A € 45,000 Listino	Potenza: 20 W Misura: (ØxP) 240 x 12 mm. Foro d'incasso: Ø 215 mm. Angolazione: 120° Tensione: 90 ~ 265 V AC	Colore luce: Bianco Naturale Durata: 20.000 ore Temperatura luce: 4.000 ~ 4.200 K Intensità luminosa: 1.500 lm Certificazioni: CE & ROHS

Fari LED da esterno

			
10 W	20 W	30 W	50 W
	Cod. 683170	Faro a LED da esterno 10 W	
	Equivalente alogena 100 W € 26,20 Listino	Potenza: 10 W Misura: (LxAxP) 85 x 115 x 20 mm. Angolazione: 120° Tensione: 85-265 V AC Impermeabile: IP 65	Colore luce: Bianco Freddo Durata: 30.000 ore Temper. luce: 6.000 ~ 6.500 K Intensità luminosa: 700 lm Certificazioni: CE & ROHS
	Cod. 683174	Faro a LED da esterno 20 W	
	Equivalente alogena 200 W € 37,40 Listino	Potenza: 20 W Misura: (LxAxP) 115 x 150 x 25 mm. Angolazione: 120° Tensione: 85-265 V AC Impermeabile: IP 65	Colore luce: Bianco Freddo Durata: 30.000 ore Temper. luce: 6.000 ~ 6.500 K Intensità luminosa: 1.400 lm Certificazioni: CE & ROHS
	Cod. 683178	Faro a LED da esterno 30 W	
	Equivalente alogena 300 W € 44,90 Listino	Potenza: 30 W Misura: (LxAxP) 135 x 180 x 25 mm. Angolazione: 120° Tensione: 85-265 V AC Impermeabile: IP 65	Colore luce: Bianco Freddo Durata: 30.000 ore Temper. luce: 6.000 ~ 6.500 K Intensità luminosa: 2.100 lm Certificazioni: CE & ROHS
	Cod. 683182	Faro a LED da esterno 50 W	
	Equivalente alogena 500 W € 59,80 Listino	Potenza: 50 W Misura: (LxAxP) 170 x 225 x 30 mm. Angolazione: 120° Tensione: 85-265 V AC Impermeabile: IP 65	Colore luce: Bianco Freddo Durata: 30.000 ore Temper. luce: 6.000 ~ 6.500 K Intensità luminosa: 3.500 lm Certificazioni: CE & ROHS
	Cod. 683339	Faretto a LED SMD da incasso 20 W con driver	
	Equivalente alogena 180 W Classe A € 45,000 Listino	Potenza: 20 W Misura: (ØxP) 240 x 12 mm. Foro d'incasso: Ø 215 mm. Angolazione: 120° Tensione: 90 ~ 265 V AC	Colore luce: Bianco Freddo Durata: 20.000 ore Temper. luce: 6.200 ~ 6.500 K Intensità luminosa: 1.500 lm Certificazioni: CE & ROHS

Fari LED da esterno

Con sensore

			
10 W	20 W	30 W	50 W
	Cod. 683172	Faro a LED da esterno 10 W con sensore	
	Equivalente alogena 100 W € 37,40 Listino	Potenza: 10 W Misura: (LxAxP) 85 x 115 x 20 mm. Angolazione: 120° Tensione: 85-265 V AC Impermeabile: IP 65	Colore luce: Bianco Freddo Durata: 30.000 ore Temper. luce: 6.000 ~ 6.500 K Intensità luminosa: 700 lm Certificazioni: CE & ROHS
	Cod. 683176	Faro a LED da esterno 20 W con sensore	
	Equivalente alogena 200 W € 44,90 Listino	Potenza: 20 W Misura: (LxAxP) 115 x 150 x 25 mm. Angolazione: 120° Tensione: 85-265 V AC Impermeabile: IP 65	Colore luce: Bianco Freddo Durata: 30.000 ore Temper. luce: 6.000 ~ 6.500 K Intensità luminosa: 1.400 lm Certificazioni: CE & ROHS
	Cod. 683180	Faro a LED da esterno 30 W con sensore	
	Equivalente alogena 300 W € 52,40 Listino	Potenza: 30 W Misura: (LxAxP) 135 x 180 x 25 mm. Angolazione: 120° Tensione: 85-265 V AC Impermeabile: IP 65	Colore luce: Bianco Freddo Durata: 30.000 ore Temper. luce: 6.000 ~ 6.500 K Intensità luminosa: 2.100 lm Certificazioni: CE & ROHS
	Cod. 683184	Faro a LED da esterno 50 W con sensore	
	Equivalente alogena 500 W € 66,90 Listino	Potenza: 50 W Misura: (LxAxP) 170 x 225 x 30 mm. Angolazione: 120° Tensione: 85-265 V AC Impermeabile: IP 65	Colore luce: Bianco Freddo Durata: 30.000 ore Temper. luce: 6.000 ~ 6.500 K Intensità luminosa: 3.500 lm Certificazioni: CE & ROHS

Proiettori subacquei

	Cod. 683570	Proiettore subacqueo a LED Epistar 3 x 1 W	
	Equivalente alogena 30 W Classe A+ € 41,88 Listino	Potenza: 3 W Misura: (ØxA) 82 x 140 mm. Angolazione fascio: 45° Tensione: 12 V DC Impermeabile: IP 68	Colore luce: Bianco Caldo Durata: 15.000 ore Temperatura luce: 3.000 ~ 3.200 K Intensità luminosa: 245 lm Certificazioni: CE & ROHS
	Cod. 683571	Proiettore subacqueo a LED Epistar 3 x 1 W	
Immersione fino a 1 mt. di profondità	Equivalente alogena 30 W Classe A+ € 41,88 Listino	Potenza: 3 W Misura: (ØxA) 82 x 140 mm. Angolazione fascio: 45° Tensione: 12 V DC Impermeabile: IP 68	Colore luce: Bianco Freddo Durata: 15.000 ore Temperatura luce: 6.000 ~ 6.500 K Intensità luminosa: 255 lm Certificazioni: CE & ROHS
	Cod. 683572	Proiettore subacqueo a LED Epistar 3 x 1 W	
	Equivalente alogena 30 W Classe A+ € 41,88 Listino	Potenza: 3 W Misura: (ØxA) 82 x 140 mm. Angolazione fascio: 45° Tensione: 12 V DC Impermeabile: IP 68	Colore luce: Blu Durata: 15.000 ore Temperatura luce: ----- Intensità luminosa:----- Certificazioni: CE & ROHS
	Cod. 683573	Proiettore subacqueo a LED Epistar 3 x 1 W	
Immersione fino a 1 mt. di profondità	Equivalente alogena 30 W Classe A+ € 49,40 Listino	Potenza: 3 W Misura: (ØxA) 82 x 140 mm. Angolazione fascio: 45° Tensione: 12 V DC Impermeabile: IP 68	Colore luce: RGB Durata: 15.000 ore Temperatura luce: ----- Intensità luminosa:----- Certificazioni: CE & ROHS
	ATTENZIONE ! COLLEGARE SOLO IMMERSO NELL'ACQUA		
	Cod. 683569	Scatola di giunzione elettrica resistente agli agenti atmosferici, impermeabile IP67. Dimensioni: 79 x 26 mm.	
	Connettore a 3 fili 24 A per cavo IP67 € 7,92 Listino		
	Cod. 683580	Faretto per esterno da parete o da terra a LED Epistar 3 x 1 W	
	Equivalente alogena 30 W Classe A+ € 17,40 Listino	Potenza: 3 W Misura: (ØxA) 43 x 260 mm. Angolazione fascio: 45° Tensione: 220 V AC Impermeabile: IP 65	Colore luce: Bianco Caldo Durata: 15.000 ore Temperatura luce: 3.000 ~ 3.500 K Intensità luminosa: 245 lm Certificazioni: CE & ROHS
	Cod. 683581	Faretto per esterno da parete o da terra a LED Epistar 3 x 1 W	
	Equivalente alogena 30 W Classe A+ € 17,40 Listino	Potenza: 3 W Misura: (ØxA) 43 x 260 mm. Angolazione fascio: 45° Tensione: 220 V AC Impermeabile: IP 65	Colore luce: Bianco Freddo Durata: 15.000 ore Temperatura luce: 6.000 ~ 6.500 K Intensità luminosa: 255 lm Certificazioni: CE & ROHS

Faretti LED da esterno

	Cod. 683574	Proiettore a LED CREE 10 W	
	Equivalente alogena 100 W Classe A+ € 81,70 Listino	Potenza: 10 W Misura: (ØxA) 70 x 138 mm. Angolazione fascio: 10° Tensione: 220 V AC Impermeabile: IP 65	Colore luce: Bianco Freddo Durata: 15.000 ore Temperatura luce: 6.000 ~ 6.500 K Intensità luminosa: 900 lm Certificazioni: CE & ROHS
	Cod. 683575	Proiettore a LED CREE 10 W	
	Equivalente alogena 100 W Classe A+ € 81,70 Listino	Potenza: 10 W Misura: (ØxA) 70 x 138 mm. Angolazione fascio: 10° Tensione: 220 V AC Impermeabile: IP 65	Colore luce: Blu Durata: 15.000 ore Temperatura luce: ----- Intensità luminosa:----- Certificazioni: CE & ROHS
	Cod. 683576	Proiettore a LED CREE 10 W	
	Equivalente alogena 100 W Classe A+ € 81,70 Listino	Potenza: 10 W Misura: (ØxA) 70 x 138 mm. Angolazione fascio: 10° Tensione: 220 V AC Impermeabile: IP 65	Colore luce: Rosso Durata: 15.000 ore Temperatura luce: ----- Intensità luminosa:----- Certificazioni: CE & ROHS
	Cod. 683577	Proiettore a LED CREE 10 W	
	Equivalente alogena 100 W Classe A+ € 81,70 Listino	Potenza: 10 W Misura: (ØxA) 70 x 138 mm. Angolazione fascio: 10° Tensione: 220 V AC Impermeabile: IP 65	Colore luce: Verde Durata: 15.000 ore Temperatura luce: ----- Intensità luminosa:----- Certificazioni: CE & ROHS
	Cod. 683578	Proiettore a LED CREE 10 W	
	Equivalente alogena 100 W Classe A+ € 81,70 Listino	Potenza: 10 W Misura: (ØxA) 70 x 138 mm. Angolazione fascio: 10° Tensione: 220 V AC Impermeabile: IP 65	Colore luce: Giallo Durata: 15.000 ore Temperatura luce: ----- Intensità luminosa:----- Certificazioni: CE & ROHS
	Cod. 683582	Faretto per esterno da parete o da terra a LED 5 W	
	Equivalente alogena 50 W Classe A+ € 25,50 Listino	Potenza: 5 W Misura: (ØxA) 75 x 280 mm. Angolazione fascio: 45° Tensione: 220 V AC Impermeabile: IP 65	Colore luce: Bianco Caldo Durata: 15.000 ore Temperatura luce: 3.000 ~ 3.200 K Intensità luminosa: 400 lm Certificazioni: CE & ROHS
	Cod. 683583	Faretto per esterno da parete o da terra a LED 5 W	
	Equivalente alogena 50 W Classe A+ € 25,50 Listino	Potenza: 5 W Misura: (ØxA) 75 x 280 mm. Angolazione fascio: 45° Tensione: 220 V AC Impermeabile: IP 65	Colore luce: Bianco Freddo Durata: 15.000 ore Temperatura luce: 6.000 ~ 6.500 K Intensità luminosa: 420 lm Certificazioni: CE & ROHS

Faretti LED




	Cod. 683830	Faretto a LED SMD per superficie 3 W	
	Equivalente alogena 20 W € 9,90 Listino	Potenza: 3 W Misura: (LxL) 55 x 55 mm. Altezza 10 mm. Angolazione fascio: 360° Tensione: 220 ~ 240 V AC	Colore luce: Bianco Caldo Durata: 20.000 ore Temperatura luce: 3.000 K Intensità luminosa:----- Certificazioni: CE & ROHS
	Cod. 683832	Faretto a LED SMD per superficie 3 W	
	Equivalente alogena 20 W € 9,90 Listino	Potenza: 3 W Misura: (LxL) 55 x 55 mm. Altezza 10 mm. Angolazione fascio: 360° Tensione: 220 ~ 240 V AC	Colore luce: Bianco Freddo Durata: 20.000 ore Temperatura luce: 6.500 K Intensità luminosa:----- Certificazioni: CE & ROHS
	Cod. 683833	Faretto a LED SMD per superficie 3 W	
	Equivalente alogena 20 W € 9,90 Listino	Potenza: 3 W Misura: (ØxA) 60 x 10 mm. Angolazione fascio: 360° Tensione: 220-240 V AC	Colore luce: Bianco Caldo Durata: 20.000 ore Temperatura luce: 3.000 K Intensità luminosa:----- Certificazioni: CE & ROHS
	Cod. 683835	Faretto a LED SMD per superficie 3 W	
	Equivalente alogena 20 W € 9,90 Listino	Potenza: 3 W Misura: (ØxA) 60 x 10 mm. Angolazione fascio: 360° Tensione: 220 ~ 240 V AC	Colore luce: Bianco Freddo Durata: 20.000 ore Temperatura luce: 6.500 K Intensità luminosa:----- Certificazioni: CE & ROHS
		GHIERA CALAMITATA	
			
	Cod. 683836	Faretto a LED SMD per superficie 6 W	
	Equivalente alogena 40 W € 13,90 Listino	Potenza: 6 W Misura: (LxL) 85 x 85 mm. Altezza 20 mm. Angolazione fascio: 360° Tensione: 220 ~ 240 V AC	Colore luce: Bianco Caldo Durata: 20.000 ore Temperatura luce: 3.000 K Intensità luminosa:----- Certificazioni: CE & ROHS
	Cod. 683837	Faretto a LED SMD per superficie 6 W	
	Equivalente alogena 40 W € 13,90 Listino	Potenza: 6 W Misura: (LxL) 85 x 85 mm. Altezza 20 mm. Angolazione fascio: 360° Tensione: 220 ~ 240 V AC	Colore luce: Bianco Freddo Durata: 20.000 ore Temperatura luce: 6.500 K Intensità luminosa:----- Certificazioni: CE & ROHS

Faretti LED

	Cod. 683838	Faretto a LED SMD per superficie 6 W	
	Equivalente alogena 40 W € 13,90 Listino	Potenza: 6 W Misura: (ØxA) 85 x 20 mm. Angolazione fascio: 360° Tensione: 220 ~ 240 V AC	Colore luce: Bianco Caldo Durata: 20.000 ore Temperatura luce: 3.000 K Intensità luminosa:----- Certificazioni: CE & ROHS
	Cod. 683840	Faretto a LED SMD per superficie 6 W	
	Equivalente alogena 40 W € 13,90 Listino	Potenza: 6 W Misura: (ØxA) 85 x 20 mm. Angolazione fascio: 360° Tensione: 220 ~ 240 V AC	Colore luce: Bianco Freddo Durata: 20.000 ore Temperatura luce: 6.500 K Intensità luminosa:----- Certificazioni: CE & ROHS

Lampadine LED

E27 e GU10





	Cod. 682386	Lampadina LED RGB + W 10 W con telecomando ORO	
	Equivalente alogena 100 W Classe A+ € 25,00 Listino	Attacco: E27 Potenza: 10 W Misura: (ØxA) 75 x 125 mm. Angolazione: 330° Tensione: 220 V AC	Colore luce: RGB + Bianco Freddo Durata: 15.000 ore Temperatura luce: 6.000 K Intensità luminosa: 900 lm Certificazioni: CE & ROHS
	Cod. 682387	Lampadina LED RGB + W 10 W con telecomando ARGENTO	
	Equivalente alogena 100 W Classe A+ € 25,00 Listino	Attacco: E27 Potenza: 10 W Misura: (ØxA) 75 x 125 mm. Angolazione: 330° Tensione: 220 V AC	Colore luce: RGB + Bianco Freddo Durata: 15.000 ore Temperatura luce: 6.000 K Intensità luminosa: 900 lm Certificazioni: CE & ROHS
	Cod. 682379	Lampadina LED SMD MR16 4 W RGB+W plastica con telecomando	
	Equivalente alogena 30 W € 20,50 Listino	Attacco: GU10 Potenza: 4 W Misura: (ØxA) 50 x 57 mm. Angolazione: 120° Tensione: 100 ~ 240 V AC	Colore luce: RGB+W Durata: 25.000 ore Temperatura luce: 3.000 K Intensità luminosa: 280 lm Certificazioni: CE & ROHS

Lampade LED R7S e G4

Impermeabile IP 20	Cod. 683637	Lampada R7s 96 LED SMD (2835) 10 W	
	Equivalente alogena 110 W Classe A+ € 16,50 Listino	Attacco: R7s Potenza: 10 W Misura: (ØxL) 25 x 118 mm. Angolazione fascio: 360° Tensione: 220 ~ 240 V AC	Colore luce: Bianco Caldo Durata: 20.000 ore Temperatura luce: 2.700 K Intensità luminosa: 1.100 lm Certificazioni: CE & ROHS
Impermeabile IP 20	Cod. 683638	Lampada R7s 96 LED SMD (2835) 10 W	
	Equivalente alogena 120 W Classe A++ € 16,50 Listino	Attacco: R7s Potenza: 10 W Misura: (ØxL) 25 x 118 mm. Angolazione fascio: 360° Tensione: 220 ~ 240 V AC	Colore luce: Bianco Naturale Durata: 20.000 ore Temperatura luce: 4.000 K Intensità luminosa: 1.165 lm Certificazioni: CE & ROHS
Impermeabile IP 20	Cod. 683639	Lampada R7s 96 LED SMD (2835) 10 W	
	Equivalente alogena 120 W Classe A++ € 16,50 Listino	Attacco: R7s Potenza: 10 W Misura: (ØxL) 25 x 118 mm. Angolazione fascio: 360° Tensione: 220 ~ 240 V AC	Colore luce: Bianco Freddo Durata: 20.000 ore Temperatura luce: 6.000 K Intensità luminosa: 1.200 lm Certificazioni: CE & ROHS
Impermeabile IP 20	Cod. 683640	Lampada R7s 96 LED SMD (2835) 8 W Dimmerabile	
	Equivalente alogena 90 W Classe A+ € 18,50 Listino	Attacco: R7s Potenza: 8 W Misura: (ØxL) 25 x 118 mm. Angolazione fascio: 360° Tensione: 220 ~ 240 V AC	Colore luce: Bianco Caldo Durata: 20.000 ore Temperatura luce: 2.700 K Intensità luminosa: 900 lm Certificazioni: CE & ROHS
	Cod. 682518	Lampadina G4 a 48 LED SMD (2835) 2 W	
	Equivalente alogena 18 W Classe A++ € 6,00 Listino	Attacco: G4 Potenza: 2 W Misura: (ØxL) 22 x 8 mm. Angolazione fascio: 120° Tensione: 12 V AC/DC	Colore luce: Bianco Caldo Durata: 20.000 ore Temperatura luce: 2.800 K Intensità luminosa: 215 lm Certificazioni: CE & ROHS
Impermeabile IP 20	Cod. 682517	Lampadina G4 a 12 LED SMD (2835) 1,5 W	
	Equivalente alogena 12 W Classe A++ € 2,70 Listino	Attacco: G4 Potenza: 1,5 W Misura: (ØxL) 16 x 53 mm. Angolazione fascio: 360° Tensione: 12 V AC/DC	Colore luce: Bianco Caldo Durata: 20.000 ore Temperatura luce: 2.700 K Intensità luminosa: 115 lm Certificazioni: CE & ROHS
Impermeabile IP 20	Cod. 682519	Lampadina G4 a 12 LED SMD (2835) 1,5 W	
	Equivalente alogena 15 W Classe A++ € 2,70 Listino	Attacco: G4 Potenza: 1,5 W Misura: (ØxL) 16 x 53 mm. Angolazione fascio: 360° Tensione: 12 V AC/DC	Colore luce: Bianco Freddo Durata: 20.000 ore Temperatura luce: 6.000 K Intensità luminosa: 135 lm Certificazioni: CE & ROHS

Lampadine LED

E 14

Impermeabile IP 20	Cod. 683515	Lampadina 44 LED SMD (2835) E14 4 W	
	Equivalente alogena 40 W Classe A++ € 4,80 Listino	Attacco: E14 Potenza: 4 W Misura: (ØxL) 16 x 73 mm. Angolazione fascio: 360° Tensione: 220 ~ 240 V AC	Colore luce: Bianco Caldo Durata: 20.000 ore Temperatura luce: 2.700 K Intensità luminosa: 350 lm Certificazioni: CE & ROHS
Impermeabile IP 20	Cod. 683517	Lampadina 44 LED SMD (2835) E 14 4 W	
	Equivalente alogena 40 W Classe A++ € 4,80 Listino	Attacco: E14 Potenza: 4 W Misura: (ØxL) 16 x 73 mm. Angolazione fascio: 360° Tensione: 220 ~ 240 V AC	Colore luce: Bianco Freddo Durata: 20.000 ore Temperatura luce: 6.000 K Intensità luminosa: 400 lm Certificazioni: CE & ROHS
Impermeabile IP 20	Cod. 683525	Lampadina 76 LED SMD (2835) E 14 5 W	
	Equivalente alogena 55 W Classe A++ € 6,40 Listino	Attacco: E14 Potenza: 5 W Misura: (ØxL) 16 x 63 mm. Angolazione fascio: 360° Tensione: 220 ~ 240 V AC	Colore luce: Bianco Caldo Durata: 20.000 ore Temperatura luce: 2.700 K Intensità luminosa: 500 lm Certificazioni: CE & ROHS
Impermeabile IP 20	Cod. 683526	Lampadina 76 LED SMD (2835) E 14 5 W	
	Equivalente alogena 60 W Classe A++ € 6,40 Listino	Attacco: E14 Potenza: 5 W Misura: (ØxL) 16 x 63 mm. Angolazione fascio: 360° Tensione: 220 ~ 240 V AC	Colore luce: Bianco Naturale Durata: 20.000 ore Temperatura luce: 4.000 K Intensità luminosa: 550 lm Certificazioni: CE & ROHS
Impermeabile IP 20	Cod. 683527	Lampadina 76 LED SMD (2835) E 14 5 W	
	Equivalente alogena 60 W Classe A++ € 6,40 Listino	Attacco: E14 Potenza: 5 W Misura: (ØxL) 16 x 63 mm. Angolazione fascio: 360° Tensione: 220 ~ 240 V AC	Colore luce: Bianco Freddo Durata: 20.000 ore Temperatura luce: 6.000 K Intensità luminosa: 550 lm Certificazioni: CE & ROHS
Impermeabile IP 20	Cod. 683518	Lampadina LED SMD E 14 1,5 W per frigorifero	
	Equivalente alogena 15 W Classe A++ € 4,00 Listino	Attacco: E14 Potenza: 1,5 W Misura: (ØxL) 23 x 54 mm. Angolazione fascio: 360° Tensione: 220 ~ 240 V AC	Colore luce: Bianco Caldo Durata: 20.000 ore Temperatura luce: 3.000 K Intensità luminosa: 110 lm Certificazioni: CE & ROHS
	Cod. 683519	Lampadina LED SMD E 14 1,5 W per frigorifero	
	Equivalente alogena 15 W Classe A++ € 4,00 Listino	Attacco: E14 Potenza: 1,5 W Misura: (ØxL) 23 x 54 mm. Angolazione fascio: 360° Tensione: 220 ~ 240 V AC	Colore luce: Bianco Freddo Durata: 20.000 ore Temperatura luce: 6.000 K Intensità luminosa: 130 lm Certificazioni: CE & ROHS


Faretti da incasso

LED SMD

	Cod. 683469	Faretto da incasso 50 LED SMD (3014) 3 W fisso BIANCO	
	Equivalente alogena 25 W € 15,00 Listino	Potenza: 3 W Misura: (ØxP) 70 x 20 mm. Foro d'incasso: Ø 60 mm. Angolazione: 45° Tensione: 185 ~ 265 V AC	Colore luce: Bianco Naturale Durata: 50.000 ore Temperatura luce: 4.000 K Intensità luminosa: 240 lm Certificazioni: CE & ROHS
	Cod. 683470	Faretto da incasso 50 LED SMD (3014) 3 W fisso BIANCO	
	Equivalente alogena 25 W € 15,00 Listino	Potenza: 3 W Misura: (ØxP) 70 x 20 mm. Foro d'incasso: Ø 60 mm. Angolazione: 45° Tensione: 185 ~ 265 V AC	Colore luce: Bianco Freddo Durata: 50.000 ore Temperatura luce: 6.000 K Intensità luminosa: 240 lm Certificazioni: CE & ROHS
	Cod. 683471	Faretto da incasso 50 LED SMD (3014) 3 W fisso BIANCO	
	Equivalente alogena 25 W € 15,00 Listino	Potenza: 3 W Misura: (ØxP) 70 x 20 mm. Foro d'incasso: Ø 60 mm. Angolazione: 45° Tensione: 185 ~ 265 V AC	Colore luce: Bianco Caldo Durata: 50.000 ore Temperatura luce: 3.000 K Intensità luminosa: 240 lm Certificazioni: CE & ROHS
	Cod. 683467	Faretto da incasso 50 LED SMD (3014) 3 W fisso CROMATO	
	Equivalente alogena 25 W € 15,00 Listino	Potenza: 3 W Misura: (ØxP) 70 x 20 mm. Foro d'incasso: Ø 60 mm. Angolazione: 45° Tensione: 185 ~ 265 V AC	Colore luce: Bianco Naturale Durata: 50.000 ore Temperatura luce: 4.000 K Intensità luminosa: 240 lm Certificazioni: CE & ROHS
	Cod. 683472	Faretto da incasso 50 LED SMD (3014) 3 W fisso CROMATO	
	Equivalente alogena 25 W € 15,00 Listino	Potenza: 3 W Misura: (ØxP) 70 x 20 mm. Foro d'incasso: Ø 60 mm. Angolazione: 45° Tensione: 185 ~ 265 V AC	Colore luce: Bianco Freddo Durata: 50.000 ore Temperatura luce: 6.000 K Intensità luminosa: 240 lm Certificazioni: CE & ROHS
	Cod. 683473	Faretto da incasso 50 LED SMD (3014) 3 W fisso CROMATO	
	Equivalente alogena 25 W € 15,00 Listino	Potenza: 3 W Misura: (ØxP) 70 x 20 mm. Foro d'incasso: Ø 60 mm. Angolazione: 45° Tensione: 185 ~ 265 V AC	Colore luce: Bianco Caldo Durata: 50.000 ore Temperatura luce: 3.000 K Intensità luminosa: 240 lm Certificazioni: CE & ROHS
	Cod. 683474	Faretto da incasso 50 LED SMD (3014) 3 W fisso OTTONE	
	Equivalente alogena 25 W € 15,00 Listino	Potenza: 3 W Misura: (ØxP) 70 x 20 mm. Foro d'incasso: Ø 60 mm. Angolazione: 45° Tensione: 185 ~ 265 V AC	Colore luce: Bianco Freddo Durata: 50.000 ore Temperatura luce: 6.000 K Intensità luminosa: 240 lm Certificazioni: CE & ROHS








Faretti da incasso 12 V

LED SMD

	Cod. 683475	Faretto da incasso 50 LED SMD (3014) 3 W fisso OTTONE	
	Equivalente alogena 25 W € 15,00 Listino	Potenza: 3 W Misura: (ØxP) 70 x 20 mm. Foro d'incasso: Ø 60 mm. Angolazione: 45° Tensione: 185 ~ 265 V AC	Colore luce: Bianco Caldo Durata: 50.000 ore Temperatura luce: 3.000 K Intensità luminosa: 240 lm Certificazioni: CE & ROHS
	Cod. 683476	Faretto da incasso 50 LED SMD (3014) 3 W fisso CROMATO	
	Equivalente alogena 25 W € 15,00 Listino	Potenza: 3 W Misura: (ØxP) 70 x 20 mm. Foro d'incasso: Ø 60 mm. Angolazione: 45° Tensione: 12 V DC	Colore luce: Bianco Freddo Durata: 50.000 ore Temperatura luce: 6.000 K Intensità luminosa: 240 lm Certificazioni: CE & ROHS
	Cod. 683468	Faretto da incasso 50 LED SMD (3014) 3 W fisso CROMATO	
	Equivalente alogena 25 W € 15,00 Listino	Potenza: 3 W Misura: (ØxP) 70 x 20 mm. Foro d'incasso: Ø 60 mm. Angolazione: 45° Tensione: 12 V DC	Colore luce: Bianco Naturale Durata: 50.000 ore Temperatura luce: 4.000 K Intensità luminosa: 240 lm Certificazioni: CE & ROHS
	Cod. 683477	Faretto da incasso 50 LED SMD (3014) 3 W fisso CROMATO	
	Equivalente alogena 25 W € 15,00 Listino	Potenza: 3 W Misura: (ØxP) 70 x 20 mm. Foro d'incasso: Ø 60 mm. Angolazione: 45° Tensione: 12 V DC	Colore luce: Bianco Caldo Durata: 50.000 ore Temperatura luce: 3.000 K Intensità luminosa: 240 lm Certificazioni: CE & ROHS
	Cod. 683478	Faretto da incasso 50 LED SMD (3014) 3 W fisso BIANCO	
	Equivalente alogena 25 W € 15,00 Listino	Potenza: 3 W Misura: (ØxP) 70 x 20 mm. Foro d'incasso: Ø 60 mm. Angolazione: 45° Tensione: 12 V DC	Colore luce: Bianco Freddo Durata: 50.000 ore Temperatura luce: 6.000 K Intensità luminosa: 240 lm Certificazioni: CE & ROHS
	Cod. 683466	Faretto da incasso 50 LED SMD (3014) 3 W fisso BIANCO	
	Equivalente alogena 25 W € 15,00 Listino	Potenza: 3 W Misura: (ØxP) 70 x 20 mm. Foro d'incasso: Ø 60 mm. Angolazione: 45° Tensione: 12 V DC	Colore luce: Bianco Narutale Durata: 50.000 ore Temperatura luce: 4.000 K Intensità luminosa: 240 lm Certificazioni: CE & ROHS
	Cod. 683479	Faretto da incasso 50 LED SMD (3014) 3 W fisso BIANCO	
	Equivalente alogena 25 W € 15,00 Listino	Potenza: 3 W Misura: (ØxP) 70 x 20 mm. Foro d'incasso: Ø 60 mm. Angolazione: 45° Tensione: 12 V DC	Colore luce: Bianco Caldo Durata: 50.000 ore Temperatura luce: 3.000 K Intensità luminosa: 240 lm Certificazioni: CE & ROHS

Lampadine LED e Lampada d'emergenza

E27

	Cod. 683480	Lampadina LED Bulbo G45 colorata per la decorazione 4 W	
	€ 6,60 Listino	Attacco: E27 Potenza: 4 W Misura: (ØxA) 45 x 76 mm. Angolazione fascio: 220° Tensione: 220 ~ 240V AC	Colore luce: Rosso Durata: 25.000 ore Temperatura luce: ----- Intensità luminosa: ----- Certificazioni: CE & ROHS
	Cod. 683481	Lampadina LED Bulbo G45 colorata per la decorazione 4 W	
	€ 6,60 Listino	Attacco: E27 Potenza: 4 W Misura: (ØxA) 45 x 76 mm. Angolazione fascio: 220° Tensione: 220 ~ 240V AC	Colore luce: Verde Durata: 25.000 ore Temperatura luce: ----- Intensità luminosa: ----- Certificazioni: CE & ROHS
	Cod. 683482	Lampadina LED Bulbo G45 colorata per la decorazione 4 W	
	€ 6,60 Listino	Attacco: E27 Potenza: 4 W Misura: (ØxA) 45 x 76 mm. Angolazione fascio: 220° Tensione: 220 ~ 240V AC	Colore luce: Blu Durata: 25.000 ore Temperatura luce: ----- Intensità luminosa: ----- Certificazioni: CE & ROHS
	Cod. 683483	Lampadina LED Bulbo G45 colorata per la decorazione 4 W	
	€ 6,60 Listino	Attacco: E27 Potenza: 4 W Misura: (ØxA) 45 x 76 mm. Angolazione fascio: 220° Tensione: 220 ~ 240V AC	Colore luce: Gialla Durata: 25.000 ore Temperatura luce: ----- Intensità luminosa: ----- Certificazioni: CE & ROHS
	Cod. 683484	Lampadina LED Bulbo G45 colorata per la decorazione 4 W	
	€ 6,60 Listino	Attacco: E27 Potenza: 4 W Misura: (ØxA) 45 x 76 mm. Angolazione fascio: 220° Tensione: 220 ~ 240V AC	Colore luce: Viola Durata: 25.000 ore Temperatura luce: ----- Intensità luminosa: ----- Certificazioni: CE & ROHS
			
	Cod. 683850	Lampada luce d'emergenza ad incasso a LED SMD (3014) 11 W	
	Ricaricabile € 54,00 Listino	Potenza: 11 W Misura: (LxP) 292 x 102 mm. Misura altezza 44,5 mm. Impermeabile: IP 40 Tensione: 220 ~ 240 V 150 mA	Colore luce: Bianco Freddo Autonomia: 8 ore Temperatura luce: ----- Intensità luminosa: 160 lm Certificazioni: ROHS

Adattatore porta lampadine

E27








	Cod. 682985	Adattatore porta lampadina regolabile da E27 a 3 E27	
		Permette 3 lampadine installate in una singola presa allo stesso tempo. Ogni presa può essere regolata la direzione.	Ogni presa può supportare fino a 250 W, in modo che supporta fino a 750 W in totale. Attacco: E27 Tensione: 110 ~ 240 V
		€ 11,80 Listino	
			

Moltiplicatore per lampadine con attacco E27, con questo moltiplicatore potrete quadruplicare il numero di lampadine attaccate alla lampada, in quanto ad una presa E27 potrete collegare ben 3 o 4 lampadine E27. Ideale per garage, uffici, laboratori e tutti quei luoghi in cui si necessita di un numero maggiore di lampadine per una maggiore illuminazione. I quattro 3 o 4 attacchi possono essere ruotati di 360° ed inclinati a piacimento in modo da illuminare in modo perfetto ogni parte del locale.

	Cod. 682986	Adattatore porta lampadina regolabile da E27 a 4 E27	
		Permette 4 lampadine installate in una singola presa allo stesso tempo. Ogni presa può essere regolata la direzione.	Ogni presa può supportare fino a 250 W, in modo che supporta fino a 1.000 W in totale. Attacco: E27 Tensione: 110 ~ 240 V
		€ 14,80 Listino	
			

Tubi neon T8 a LED

1,20 mt.

Accensione su 2 lati	Cod. 683435	Tubo neon T8 a 288 LED SMD (3528) 1,20 mt.	
	Cover trasparente Equivalente alogena 170 W Impermeabile IP44 € 26,40 Listino	Attacco: G13 Potenza: 18 W Misura: (LxØ) 1.200 x 26 mm. Angolazione: 120° Tensione: 165 ~ 265 V AC	Colore luce: Rosso Durata: 50.000 ore Temperatura luce: ----- Intensità luminosa: 95 lm/W Certificazioni: CE & ROHS
Accensione su 2 lati	Cod. 683436	Tubo neon T8 a 288 LED SMD (3528) 1,20 mt.	
	Cover trasparente Equivalente alogena 170 W Impermeabile IP44 € 26,40 Listino	Attacco: G13 Potenza: 18 W Misura: (LxØ) 1.200 x 26 mm. Angolazione: 120° Tensione: 165 ~ 265 V AC	Colore luce: Verde Durata: 50.000 ore Temperatura luce: ----- Intensità luminosa: 95 lm/W Certificazioni: CE & ROHS
Accensione su 2 lati	Cod. 683437	Tubo neon T8 a 288 LED SMD (3528) 1,20 mt.	
	Cover trasparente Equivalente alogena 170 W Impermeabile IP44 € 26,40 Listino	Attacco: G13 Potenza: 18 W Misura: (LxØ) 1.200 x 26 mm. Angolazione: 120° Tensione: 165 ~ 265 V AC	Colore luce: Blu Durata: 50.000 ore Temperatura luce: ----- Intensità luminosa: 95 lm/W Certificazioni: CE & ROHS
			Classe A
Accensione su 1 lato	Cod. 683438	Tubo neon T5 a 96 LED SMD (2835) 1,20 mt.	
	Cover Opaca Equivalente alogena 140 W Impermeabile IP44 € 28,00 Listino	Attacco: T5 Potenza: 16 W Misura: (LxØ) 1.200 x 26,5 mm. Angolazione: 180° Tensione: 165 ~ 265 V AC	Colore luce: Rosso Durata: 50.000 ore Temperatura luce: ----- Intensità luminosa: 95 lm/W Certificazioni: CE & ROHS
Accensione su 1 lato	Cod. 683439	Tubo neon T5 a 96 LED SMD (2835) 1,20 mt.	
	Cover Opaca Equivalente alogena 140 W Impermeabile IP44 € 28,00 Listino	Attacco: T5 Potenza: 16 W Misura: (LxØ) 1.200 x 26,5 mm. Angolazione: 180° Tensione: 165 ~ 265 V AC	Colore luce: Verde Durata: 50.000 ore Temperatura luce: ----- Intensità luminosa: 95 lm/W Certificazioni: CE & ROHS
Accensione su 1 lato	Cod. 683440	Tubo neon T5 a 96 LED SMD (2835) 1,20 mt.	
	Cover Opaca Equivalente alogena 140 W Impermeabile IP44 € 28,00 Listino	Attacco: T5 Potenza: 16 W Misura: (LxØ) 1.200 x 26,5 mm. Angolazione: 180° Tensione: 165 ~ 265 V AC	Colore luce: Blu Durata: 50.000 ore Temperatura luce: ----- Intensità luminosa: 95 lm/W Certificazioni: CE & ROHS

Strisce LED 220 V 1 mt.

Strip Waterproof

	Cod. 603270	Striscia led flessibile siliconata 180 led SMD (2835) doppia fila	
	Fondo Bianco Misura: (LxAxS) 1.000 x 17 X 8 mm. Classe A+ € 12,00 Listino	Potenza: 10 W / m Angolazione: 120° Tensione: 220 V DC Impermeabile: IP 65 Temperatura: -40°C ~ +50°C	Colore luce: Bianco Freddo Durata: 30.000 ore Temperatura luce: 6.100 ~ 6.500 K Intensità luminosa: 812 lm / m Certificazioni: CE & ROHS
	Cod. 603271	Striscia led flessibile siliconata 180 led SMD (2835) doppia fila	
	Fondo Bianco Misura: (LxAxS) 1.000 x 17 X 8 mm. Classe A+ € 12,00 Listino	Potenza: 10 W / m Angolazione: 120° Tensione: 220 V DC Impermeabile: IP 65 Temperatura: -40°C ~ +50°C	Colore luce: Bianco Naturale Durata: 30.000 ore Temperatura luce: 3.800 ~ 4.100 K Intensità luminosa: 848 lm / m Certificazioni: CE & ROHS
	Cod. 603272	Striscia led flessibile siliconata 180 led SMD (2835) doppia fila	
	Fondo Bianco Misura: (LxAxS) 1.000 x 17 X 8 mm. Classe A+ € 12,00 Listino	Potenza: 10 W / m Angolazione: 120° Tensione: 220 V DC Impermeabile: IP 65 Temperatura: -40°C ~ +50°C	Colore luce: Bianco Caldo Durata: 30.000 ore Temperatura luce: 2.800 ~ 3.100 K Intensità luminosa: 932 lm / m Certificazioni: CE & ROHS
	Cod. 603273	Striscia led flessibile siliconata 180 led SMD (2835) doppia fila	
	Fondo Bianco Misura: (LxAxS) 1.000 x 17 X 8 mm. Classe A+ € 12,00 Listino	Potenza: 10 W / m Angolazione: 120° Tensione: 220 V DC Impermeabile: IP 65 Temperatura: -40°C ~ +45°C	Colore luce: Blu Durata: 30.000 ore Temperatura luce: 10.000 K Intensità luminosa: 84 lm / m Certificazioni: CE & ROHS
	Cod. 603274	Striscia led flessibile siliconata 180 led SMD (2835) doppia fila	
	Fondo Bianco Misura: (LxAxS) 1.000 x 17 X 8 mm. Classe A+ € 12,00 Listino	Potenza: 5 W / m Angolazione: 120° Tensione: 220 V DC Impermeabile: IP 65 Temperatura: -40°C ~ +45°C	Colore luce: Rosso Durata: 30.000 ore Temperatura luce: ---- Intensità luminosa: 45 lm / m Certificazioni: CE & ROHS
	N.B. Ogni 50 mt. bisogna alimentarla		
	Cod. 603275		Cod. 603276
	€ 6,00 Listino	Cavo accensione + tappi di chiusura per Striscia led 220 V	Canalina in PVC trasparente per strip led 220 V. Lunghezza 2 mt. € 4,00 Listino

Lampadine LED

E14

	Cod. 683800	Lampadina LED oliva C37 5,5 W	
 <p>€ 4,95 Listino</p>	Equivalente alogena 30 W	Attacco: E14 Potenza: 5,5 W Misura: (ØxL) 37 x 98 mm. Angolazione: 220° Tensione: 220 ~ 240 V AC	Colore luce: Bianco Caldo Durata: 25.000 ore Temperatura luce: 2.700 K Intensità luminosa: 440 lm Certificazioni: CE & ROHS
	Cod. 683801	Lampadina LED oliva C37 5,5 W	
	Equivalente alogena 30 W	Attacco: E14 Potenza: 5,5 W Misura: (ØxL) 37 x 98 mm. Angolazione: 220° Tensione: 220 ~ 240 V AC	Colore luce: Bianco Naturale Durata: 25.000 ore Temperatura luce: 4.000 K Intensità luminosa: 440 lm Certificazioni: CE & ROHS
	Cod. 683802	Lampadina LED oliva C37 5,5 W	
	Equivalente alogena 30 W	Attacco: E14 Potenza: 5,5 W Misura: (ØxL) 37 x 98 mm. Angolazione: 220° Tensione: 220 ~ 240 V AC	Colore luce: Bianco Freddo Durata: 25.000 ore Temperatura luce: 6.500 K Intensità luminosa: 440 lm Certificazioni: CE & ROHS
	Cod. 683803	Lampadina LED a bulbo R50 6 W	
 <p>€ 6,50 Listino</p>	Equivalente alogena 30 W	Attacco: E14 Potenza: 6 W Misura: (ØxL) 50 x 82 mm. Angolazione: 220° Tensione: 220 ~ 240 V AC	Colore luce: Bianco Caldo Durata: 25.000 ore Temperatura luce: 2.700 K Intensità luminosa: 450 lm Certificazioni: CE & ROHS
	Cod. 683804	Lampadina LED a bulbo R50 6 W	
	Equivalente alogena 30 W	Attacco: E14 Potenza: 6 W Misura: (ØxL) 50 x 82 mm. Angolazione: 220° Tensione: 220 ~ 240 V AC	Colore luce: Bianco Naturale Durata: 25.000 ore Temperatura luce: 4.000 K Intensità luminosa: 450 lm Certificazioni: CE & ROHS
	Cod. 683805	Lampadina LED a bulbo R50 6 W	
	Equivalente alogena 30 W	Attacco: E14 Potenza: 6 W Misura: (ØxL) 50 x 82 mm. Angolazione: 220° Tensione: 220 ~ 240 V AC	Colore luce: Bianco Freddo Durata: 25.000 ore Temperatura luce: 6.500 K Intensità luminosa: 450 lm Certificazioni: CE & ROHS

Lampadine LED

E27 e E14

	Cod. 683806	Lampadina LED A60 a bulbo 12 W	
 <p>€ 7,15 Listino</p>	Equivalente alogena 70 W	Attacco: E27 Potenza: 12 W Misura: (ØxL) 60 x 119 mm. Angolazione: 220° Tensione: 220 ~ 240 V AC	Colore luce: Bianco Caldo Durata: 25.000 ore Temperatura luce: 2.700 K Intensità luminosa: 1.020 lm Certificazioni: CE & ROHS
	Cod. 683807	Lampadina LED A60 a bulbo 12 W	
	Equivalente alogena 70 W	Attacco: E27 Potenza: 12 W Misura: (ØxL) 60 x 119 mm. Angolazione: 220° Tensione: 220 ~ 240 V AC	Colore luce: Bianco Naturale Durata: 25.000 ore Temperatura luce: 4.000 K Intensità luminosa: 1.020 lm Certificazioni: CE & ROHS
	Cod. 683808	Lampadina LED A60 a bulbo 12 W	
	Equivalente alogena 70 W	Attacco: E27 Potenza: 12 W Misura: (ØxL) 60 x 119 mm. Angolazione: 220° Tensione: 220 ~ 240 V AC	Colore luce: Bianco Freddo Durata: 25.000 ore Temperatura luce: 6.500 K Intensità luminosa: 1.020 lm Certificazioni: CE & ROHS
	Cod. 683809	Lampadina LED sfera G45 6 W	
 <p>€ 5,10 Listino</p>	Equivalente alogena 35 W	Attacco: E14 Potenza: 6 W Misura: (ØxL) 45 x 80 mm. Angolazione: 220° Tensione: 220 ~ 240 V AC	Colore luce: Bianco Caldo Durata: 25.000 ore Temperatura luce: 2.700 K Intensità luminosa: 480 lm Certificazioni: CE & ROHS
	Cod. 683810	Lampadina LED sfera G45 6 W	
	Equivalente alogena 35 W	Attacco: E14 Potenza: 6 W Misura: (ØxL) 45 x 80 mm. Angolazione: 220° Tensione: 220 ~ 240 V AC	Colore luce: Bianco Naturale Durata: 25.000 ore Temperatura luce: 4.000 K Intensità luminosa: 480 lm Certificazioni: CE & ROHS
	Cod. 683811	Lampadina LED sfera G45 6 W	
	Equivalente alogena 35 W	Attacco: E14 Potenza: 6 W Misura: (ØxL) 45 x 80 mm. Angolazione: 220° Tensione: 220 ~ 240 V AC	Colore luce: Bianco Freddo Durata: 25.000 ore Temperatura luce: 6.500 K Intensità luminosa: 480 lm Certificazioni: CE & ROHS






Lampadine LED

E27 e GU5.3

 <p>€ 5,10 Listino</p>	Cod. 683812	Lampadina LED sfera G45 6 W	
	Equivalente alogena 35 W	Attacco: E27 Potenza: 6 W Misura: (ØxL) 45 x 75 mm. Angolazione: 220° Tensione: 220 ~ 240 V AC	Colore luce: Bianco Caldo Durata: 25.000 ore Temperatura luce: 2.700 K Intensità luminosa: 480 lm Certificazioni: CE & ROHS
	Cod. 683813	Lampadina LED sfera G45 6 W	
	Equivalente alogena 35 W	Attacco: E27 Potenza: 6 W Misura: (ØxL) 45 x 75 mm. Angolazione: 220° Tensione: 220 ~ 240 V AC	Colore luce: Bianco Naturale Durata: 25.000 ore Temperatura luce: 4.000 K Intensità luminosa: 480 lm Certificazioni: CE & ROHS
	Cod. 683814	Lampadina LED sfera G45 6 W	
	Equivalente alogena 35 W	Attacco: E27 Potenza: 6 W Misura: (ØxL) 45 x 75 mm. Angolazione: 220° Tensione: 220 ~ 240 V AC	Colore luce: Bianco Freddo Durata: 25.000 ore Temperatura luce: 6.500 K Intensità luminosa: 480 lm Certificazioni: CE & ROHS
 <p>€ 7,60 Listino</p>	Cod. 683815	Lampadina LED COB MR16 7 W	
	Equivalente alogena 40 W	Attacco: GU5.3 Potenza: 7 W Misura: (ØxL) 50 x 54 mm. Angolazione: 220° Tensione: 12 V DC	Colore luce: Bianco Caldo Durata: 25.000 ore Temperatura luce: 2.700 K Intensità luminosa: 525 lm Certificazioni: CE & ROHS
	Cod. 683816	Lampadina LED COB MR16 7 W	
	Equivalente alogena 40 W	Attacco: GU5.3 Potenza: 7 W Misura: (ØxL) 50 x 54 mm. Angolazione: 220° Tensione: 12 V DC	Colore luce: Bianco Naturale Durata: 25.000 ore Temperatura luce: 4.000 K Intensità luminosa: 525 lm Certificazioni: CE & ROHS
	Cod. 683817	Lampadina LED COB MR16 7 W	
	Equivalente alogena 40 W	Attacco: GU5.3 Potenza: 7 W Misura: (ØxL) 50 x 54 mm. Angolazione: 220° Tensione: 12 V DC	Colore luce: Bianco Freddo Durata: 25.000 ore Temperatura luce: 6.500 K Intensità luminosa: 525 lm Certificazioni: CE & ROHS

Lampadine LED e Filo di rame

GU10

	Cod. 683818	Lampadina LED COB MR16 7 W	
 <p>fontana ILLUMINAZIONE 7W LAMPADA LED 525 Lumen APERTURA 220°</p>	Equivalente alogena 40 W	Attacco: GU10 Potenza: 7 W Misura: (ØxL) 50 x 54 mm. Angolazione: 220° Tensione: 12 V DC	Colore luce: Bianco Caldo Durata: 25.000 ore Temperatura luce: 2.700 K Intensità luminosa: 525 lm Certificazioni: CE & ROHS
	Cod. 683819	Lampadina LED COB MR16 7 W	
	Equivalente alogena 40 W	Attacco: GU10 Potenza: 7 W Misura: (ØxL) 50 x 54 mm. Angolazione: 220° Tensione: 12 V DC	Colore luce: Bianco Naturale Durata: 25.000 ore Temperatura luce: 4.000 K Intensità luminosa: 525 lm Certificazioni: CE & ROHS
<p>€ 7,60 Listino</p>	Cod. 683820	Lampadina LED COB MR16 7 W	
	Equivalente alogena 40 W	Attacco: GU10 Potenza: 7 W Misura: (ØxL) 50 x 54 mm. Angolazione: 220° Tensione: 12 V DC	Colore luce: Bianco Freddo Durata: 25.000 ore Temperatura luce: 6.500 K Intensità luminosa: 525 lm Certificazioni: CE & ROHS
	Cod. 682688	Lampadina LED COB MR16 7 W Dimmerabile	
	Equivalente alogena 50 W Classe A+ € 12,00 Listino	Attacco: GU10 Potenza: 7 W Misura: (ØxA) 60 x 49,8 mm. Angolazione: 38° Tensione: 200 ~ 260 V AC	Colore luce: Bianco Caldo Durata: 25.000 ore Temperatura luce: 2.700 K Intensità luminosa: 420 lm Certificazioni: CE & ROHS
	Cod. 682689	Lampadina LED COB MR16 7 W Dimmerabile	
	Equivalente alogena 50 W Classe A+ € 12,00 Listino	Attacco: GU10 Potenza: 7 W Misura: (ØxA) 60 x 49,8 mm. Angolazione: 38° Tensione: 200 ~ 260 V AC	Colore luce: Bianco Naturale Durata: 25.000 ore Temperatura luce: 4.000 K Intensità luminosa: 480 lm Certificazioni: CE & ROHS
	Cod. 683880	Filo di rame 120 LED con luce lampeggiante USB Bianco Caldo	
	Attacco USB con controllo intermittenza Classe A++ € 16,50 Listino	Potenza: 0,4 W Misura strip 12 mt. Misura filo: 1,5 mt. Impermeabile: IP 44 Tensione: 5 V DC	Colore luce: Bianco Caldo Durata: 20.000 ore Temperatura luce: ---- Intensità luminosa: 60 lm Certificazioni: CE & ROHS
	Cod. 683881	Filo di rame 120 LED con luce lampeggiante USB RGB	
	Attacco USB con controllo intermittenza Classe A++ € 16,50 Listino	Potenza: 0,4 W Misura strip 12 mt. Misura filo: 1,5 mt. Impermeabile: IP 44 Tensione: 5 V DC	Colore luce: RGB Durata: 20.000 ore Temperatura luce: ---- Intensità luminosa: 65 lm Certificazioni: CE & ROHS

Strisce LED alta qualità

Striscia flessibile a LED 24 V autoadesiva Bianco Caldo.

- Elevato CRI Ra>94
- 240 LED 2835 per 52 W/m con taglio ogni 2,5 cm.
- Superiore durata nel tempo, adesivo 3M VHB ad alta resistenza
- Circuito stampato in rame rinforzato per migliore dissipazione
- Fornita in nastro da 5 mt. e cavetto di raccordo
- Alimentare da entrambi i lati e dissipare su profilo alluminio

Caratteristiche tecniche

Temperatura luce: 2.700 K
 Intensità luminosa: 4.600 lm/m
 Lux: 1.000/m
 LED: 240/m -> totale 1.200 LED
 Tensione: 24 V DC
 Consumo: 2.160 mA/m
 Potenza: 52 W/m
 Impermeabile: IP 20



Cod. 603400
A41A24240027

€ 211,00 Listino

Striscia flessibile a LED 24 V autoadesiva Bianco Naturale.

- Elevato CRI Ra>94
- 240 LED 2835 per 52 W/m con taglio ogni 2,5 cm.
- Superiore durata nel tempo, adesivo 3M VHB ad alta resistenza
- Circuito stampato in rame rinforzato per migliore dissipazione
- Fornita in nastro da 5 mt. e cavetto di raccordo
- Alimentare da entrambi i lati e dissipare su profilo alluminio

Caratteristiche tecniche

Temperatura luce: 4.000 K
 Intensità luminosa: 5.040 lm/m
 Lux: 1.200/m
 LED: 240/m -> totale 1.200 LED
 Tensione: 24 V DC
 Consumo: 2.160 mA/m
 Potenza: 52 W/m
 Impermeabile: IP 20



Cod. 603405
A41A2424000N

€ 211,00 Listino

Strisce LED alta qualità

Striscia flessibile a LED 24 V autoadesiva Bianco Freddo.

- Elevato CRI Ra>94
- 240 LED 2835 per 52 W/m con taglio ogni 2,5 cm.
- Superiore durata nel tempo, adesivo 3M VHB ad alta resistenza
- Circuito stampato in rame rinforzato per migliore dissipazione
- Fornita in nastro da 5 mt. e cavetto di raccordo
- Alimentare da entrambi i lati e dissipare su profilo alluminio

Caratteristiche tecniche

Temperatura luce: 5.500 K
 Intensità luminosa: 5.280 lm/m
 Lux: 1.300/m
 LED: 240/m -> totale 1.200 LED
 Tensione: 24 V DC
 Consumo: 2.160 mA/m
 Potenza: 52 W/m
 Impermeabile: IP 20



Cod. 603407
A41A2424000B

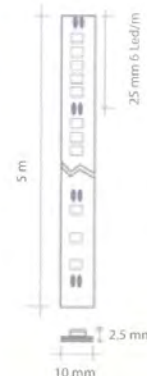
€ 211,00 Listino

Striscia flessibile a LED 24 V autoadesiva Bianco Freddo.

- Fornita in nastro da 5 mt. e cavetto di raccordo
- 240 LED 3528 per 19 W/m con possibile taglio ogni 6 LED / 2,5 cm.
- Montaggio obbligatorio su profilo metallico

Caratteristiche tecniche

Temperatura luce: 5.000 K
 Intensità luminosa: 1.560 lm/m
 Lux: 350/m
 LED: 240/m -> totale 1.200 LED
 Tensione: 24 V DC
 Consumo: 800 mA/m
 Potenza: 19 W/m
 Impermeabile: IP 20



Cod. 603409
A41ST24240HB

€ 132,50 Listino

Strisce LED alta qualità

Striscia flessibile a LED 24 V autoadesiva Bianco Caldo.

- Fornita in nastro da 5 mt. e cavetto di raccordo
- 240 LED 3528 per 19 W/m con possibile taglio ogni 6 LED / 2,5 cm.
- Montaggio obbligatorio su profilo metallico

Caratteristiche tecniche

Temperatura luce: 3.200 K
 Intensità luminosa: 1.440 lm/m
 Lux: 300/m
 LED: 240/m -> totale 1.200 LED
 Tensione: 24 V DC
 Consumo: 800 mA/m
 Potenza: 19 W/m
 Impermeabile: IP 20

Cod. 603410
A41ST24240HW

€ 132,50 Listino



Striscia flessibile a LED 24 V CT autoadesiva Bianco Caldo/Freddo.

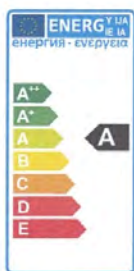
- Montaggio su profili in alluminio obbligatorio
- Utilizza LED 3527 3.000 K + 6.000 K
- Fornita in nastro da 5 mt. e cavetto di raccordo
- 120 LED 3527 per 22 W/m con possibile taglio ogni 6 LED / 5 cm.
- Alimentazione standard 24 V/DC - 2 canali

Caratteristiche tecniche

Temperatura luce: 3.000/6.000 K
 Intensità luminosa: 1.600 lm/m
 Lux: 350/m
 LED: 120/m -> totale 600 LED
 Tensione: 24 V DC
 Consumo: 0,833 mA/m
 Potenza: 20 W/m
 Impermeabile: IP 20

Cod. 603415
A41ST24120CT

€ 198,00 Listino



Strisce LED alta qualità

Striscia flessibile a LED 24 V autoadesiva Bianco Naturale.

- Fornita in nastro da 5 mt. e cavetto di raccordo
- 120 LED 3528 per 12 W/m con possibile taglio ogni 6 LED / 5 cm.

Caratteristiche tecniche

Temperatura luce: 4.100 K
 Intensità luminosa: 760 lm/m
 Lux: 145/m
 LED: 120/m -> totale 600 LED
 Tensione: 24 V DC
 Consumo: 500 mA/m
 Potenza: 12 W/m
 Impermeabile: IP 20



Cod. 603420
A41ST24120EN

€ 87,00 Listino

Striscia flessibile a LED 24 V autoadesiva Bianco Caldo.

- Fornita in nastro da 5 mt. e cavetto di raccordo
- 120 LED 3528 per 12 W/m con possibile taglio ogni 6 LED / 5 cm.

Caratteristiche tecniche

Temperatura luce: 2.700 K
 Intensità luminosa: 680 lm/m
 Lux: 135/m
 LED: 120/m -> totale 600 LED
 Tensione: 24 V DC
 Consumo: 500 mA/m
 Potenza: 12 W/m
 Impermeabile: IP 20



Cod. 603422
A41S24120E27

€ 87,00 Listino

Strisce LED alta qualità

Striscia flessibile a LED 12 V autoadesiva RGB.

- Per montaggio su profili in alluminio, da incorporare
- Fornita in nastro da 5 mt. e cavetto di raccordo
- 60 LED 5050 per 14,4 W/m con possibile taglio ogni 3 LED / 5 cm.

Caratteristiche tecniche

Temperatura luce: RGB
 Intensità luminosa: 500 lm/m
 Lux: 70/m
 LED: 60/m -> totale 300 LED
 Tensione: 12 V DC
 Consumo: 1.220 mA/m
 Potenza: 14,4 W/m
 Impermeabile: IP 20

Cod. 603430
A41ST12600RG

€ 99,00 Listino



Striscia flessibile a LED 24 V autoadesiva RGB+W


- Montaggio su profili in alluminio obbligatorio
- Utilizza LED 3527 Rosso, Verde, Blu e Bianco 2.700 K
- Fornita in nastro da 5 mt. e cavetto di raccordo
- 120 LED 3527 per 20 W/m con possibile taglio ogni 12 LED / 10 cm.
- Alimentazione standard 24 V/DC - 4 canali
- Permette di creare i colori RGB + luce bianca 2.700 K

Caratteristiche tecniche

Temperatura luce: RGB+2.700K
 Intensità luminosa: 600 lm/m
 Lux: 180/m
 LED: 120/m -> totale 600 LED
 Tensione: 24 V DC
 Consumo: 833 mA/m
 Potenza: 20 W/m
 Impermeabile: IP 20

Cod. 603434
A41S24120RW0

€ 194,00 Listino



Strisce LED alta qualità

Striscia flessibile a LED 24 V autoadesiva RGBA

- Montaggio su profili in alluminio obbligatorio
- Utilizza LED 3527 Rosso, Verde, Blu e Ambra
- Fornita in nastro da 5 mt. e cavetto di raccordo
- 120 LED 3527 per 20 W/m con possibile taglio ogni 12 LED / 10 cm.
- Alimentazione standard 24 V/DC - 4 canali
- Permette di creare tutti i colori con elevata qualità e luce bianca con temperatura di colore da 2.700 a 6.000 K

Caratteristiche tecniche

Temperatura luce: RGBA
 Intensità luminosa: 600 lm/m
 Lux: 130/m
 LED: 120/m -> totale 600 LED
 Tensione: 24 V DC
 Consumo: 833 mA/m
 Potenza: 20 W/m
 Impermeabile: IP 20

Cod. 603435
A41S24120RA0

€ 211,00 Listino



Striscia flessibile a LED 12 V stagnata Bianco Freddo.


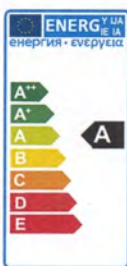
- Per applicazioni bagnate o sommerse all'interno ed esterno di edifici, vasche idromassaggio, docce, fontane
- Adatto alla esposizione diretta ai raggi solari e basse temperature (non adatto all'asciutto)
- Composti chimici presenti nell'acqua possono danneggiare nel tempo le strisce
- Fornita in nastro da 5 mt. con accessori per fissaggio e giunti stagni
- 60 LED 5050 per 14,4 W/m con possibile taglio ogni 3 LED / 5 cm.
- Protezione esterna in silicone con riempimento in resina siliconata trasparente

Caratteristiche tecniche

Temperatura luce: 5.000 K
 Intensità luminosa: 1.170 lm/m
 Lux: 180/m
 LED: 60/m -> totale 300 LED
 Tensione: 12 V DC
 Consumo: 1.200 mA/m
 Potenza: 14,4 W/m
 Impermeabile: IP 68

Cod. 603440
A41ST1260ISB

€ 127,20 Listino



Strisce LED alta qualità

Striscia flessibile a LED 12 V stagnata Bianco Caldo.

- Per applicazioni bagnate o sommerse all'interno ed esterno di edifici, vasche idromassaggio, docce, fontane
- Adatto alla esposizione diretta ai raggi solari e basse temperature (non adatto all'asciutto)
- Composti chimici presenti nell'acqua possono danneggiare nel tempo le strisce
- Fornita in nastro da 5 mt. con accessori per fissaggio e giunti stagni
- 60 LED 5050 per 14,4 W/m con possibile taglio ogni 3 LED / 5 cm.
- Protezione esterna in silicone con riempimento in resina siliconata trasparente

Caratteristiche tecniche

Temperatura luce: 3.200 K
Intensità luminosa: 1.080 lm/m
Lux: 170/m
LED: 60/m -> totale 300 LED
Tensione: 12 V DC
Consumo: 1.200 mA/m
Potenza: 14,4 W/m
Impermeabile: IP 68

Cod. 603442
A41ST1260ISW

€ 127,20 Listino



Striscia flessibile a LED 24 V autoadesiva Bianco Caldo.

- Elevato CRI Ra>94
- 120 LED 2835 per 24 W/m con possibile taglio ogni 10 LED / 5 cm.
- Superiore durata nel tempo, adesivo 3M VHB ad alta resistenza
- Circuito stampato in rame rinforzato per migliore dissipazione
- Fornita in nastro da 5 mt. e cavetto di raccordo

Caratteristiche tecniche

Temperatura luce: 3.000 K
Intensità luminosa: 1.650 lm/m
Lux: 360/m
LED: 120/m -> totale 600 LED
Tensione: 24 V DC
Consumo: 900 mA/m
Potenza: 24 W/m
Impermeabile: IP 65

Cod. 603448
A41A24120ASW

€ 140,00 Listino



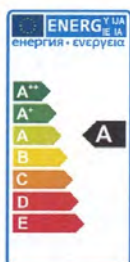
Strisce LED alta qualità

Striscia flessibile a LED 24 V autoadesiva Bianco Freddo.

- Elevato CRI Ra>94
- 120 LED 2835 per 24 W/m con possibile taglio ogni 10 LED / 5 cm.
- Superiore durata nel tempo, adesivo 3M VHB ad alta resistenza
- Circuito stampato in rame rinforzato per migliore dissipazione
- Fornita in nastro da 5 mt. e cavetto di raccordo

Caratteristiche tecniche

Temperatura luce: 5.500 K
 Intensità luminosa: 1.950 lm/r
 Lux: 380/m
 LED: 120/m -> totale 600 LED
 Tensione: 24 V DC
 Consumo: 900 mA/m
 Potenza: 24 W/m
 Impermeabile: IP 65



Cod. 603450
A41A24120ASB



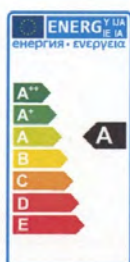
€ 140,00 Listino

Striscia flessibile a LED 24 V stagna IP 65 RGB.

- Per applicazioni in luoghi asciutti e umidi all'interno di edifici
- Protezione in silicone morbido contro la polvere e i getti d'acqua, fissaggio con autoadesivo
- Fornita in nastro da 5 mt. con cavo di collegamento
- 60 LED 5050 per 14,4 W/m con possibile taglio ogni 3 LED / 10 cm.

Caratteristiche tecniche

Temperatura luce: RGB
 Intensità luminosa: 500 lm/m
 Lux: 70/m
 LED: 60/m -> totale 300 LED
 Tensione: 24 V DC
 Consumo: 600 mA/m
 Potenza: 14,4 W/m
 Impermeabile: IP 65



Cod. 603455
A41ST2460ASR

€ 110,00 Listino

Strisce LED alta qualità

Striscia flessibile a LED 24 V autoadesiva Bianco Caldo.

- Fornita in nastro da 5 mt. e cavetto di raccordo
- 240 LED 3014 per 18 W/m con possibile taglio ogni 2,5 cm.
- Ridotta spaziatura dei LED per una luce continua senza punti
- Montaggio obbligatori su profilo metallico

Caratteristiche tecniche

Temperatura luce: 3.000 K
 Intensità luminosa: 1.560 lm/m
 Lux: 470/m
 LED: 240/m -> totale 1.200 LED
 Tensione: 24 V DC
 Consumo: 750 mA/m
 Potenza: 18 W/m
 Impermeabile: IP 20

Cod. 603460
A41ST24240MW

€ 145,80 Listino



Striscia flessibile a LED 24 V autoadesiva RGB.


- Per montaggio su profili in alluminio, da incorporare
- Fornita in nastro da 5 mt. e cavetto di raccordo
- 60 LED 5050 per 14,4 W/m con possibile taglio ogni 9 LED / 16,5 cm.

Caratteristiche tecniche

Temperatura luce: RGB
 Intensità luminosa: 500 lm/m
 Lux: 70/m
 LED: 60/m -> totale 300 LED
 Tensione: 24 V DC
 Consumo: 600 mA/m
 Potenza: 14,4 W/m
 Impermeabile: IP 20

Cod. 603465
A41ST24600RG

€ 104,70 Listino



Alimentatori LED

Striscia flessibile a LED 24 V autoadesiva Bianco Naturale.

- Fornita in nastro da 5 mt. e cavetto di raccordo
- 60 LED 5050 per 14,4 W/m con possibile taglio ogni 3 LED / 10 cm.

Caratteristiche tecniche

Temperatura luce: 4.100 K
Intensità luminosa: 1.170 lm/m
Lux: 220/m
LED: 60/m -> totale 300 LED
Tensione: 24 V DC
Consumo: 600 mA/m
Potenza: 14,4 W/m
Impermeabile: IP 20

Cod. 603470
A41ST246000N

€ 91,50 Listino



Alimentatore per moduli a LED.

- Alimentatore indipendente - IP 20 - Classe II di isolamento
- Uscita in tensione costante, $\pm 5\%$
- Protezione autoripristinante contro le sovratemperature, contro il circuito aperto ed i corto-circuiti sul secondario
- Alimentazione: 190~265 V AC o 100~127 V AC (Potenza d'uscita limitata)

Caratteristiche tecniche

Tensione primaria: 100~240 V
Tensione secondaria: 24 V DC
Consumo 230 V: 2.500 mA
Consumo 110 V: 1.800 mA
Potenza: 60 W
Dimensioni: (A x B x C)
206 x 51 x 36 mm.

Cod. 603600
A40MD060000B (MDR60-1)

€ 52,80 Listino










Faretti da incasso e Lampadine LED R7S

	Cod. 683217	Faretto da incasso o plafoniera a LED 4x1 W con driver	
	Equivalente alogena 40 W € 29,90 Listino	Potenza: 4 W Misura: (ØxP) 69 x 14 mm. Foro d'incasso 60 mm. Angolazione: 120° Tensione: 100 ~ 240 V AC	Colore luce: Bianco Caldo Durata: 30.000 ore Temperatura luce: 3.000 K Intensità luminosa: 330 lm Certificazioni: CE & ROHS
	Cod. 683218	Faretto da incasso o plafoniera a LED 4x1 W con driver	
	Equivalente alogena 40 W € 29,90 Listino	Potenza: 4 W Misura: (ØxP) 69 x 14 mm. Foro d'incasso 60 mm. Angolazione: 120° Tensione: 100 ~ 240 V AC	Colore luce: Bianco Naturale Durata: 30.000 ore Temperatura luce: 4.000 K Intensità luminosa: 330 lm Certificazioni: CE & ROHS
	Cod. 683219	Faretto da incasso o plafoniera a LED 4x1 W con driver	
	Equivalente alogena 40 W € 29,90 Listino	Potenza: 4 W Misura: (ØxP) 69 x 14 mm. Foro d'incasso 60 mm. Angolazione: 120° Tensione: 100 ~ 240 V AC	Colore luce: Bianco Freddo Durata: 30.000 ore Temperatura luce: 6.000 K Intensità luminosa: 330 lm Certificazioni: CE & ROHS
LD9060	Cod. 682377	Lampada R7s 120 LED SMD (2835) 17 W	
	Equivalente alogena 120 W Classe A+ € 52,00 Listino	Attacco: R7s Potenza: 17 W Misura: (ØxL) 29 x 118 mm. Angolazione fascio: 360° Tensione: 220 ~ 240 V AC	Colore luce: Bianco Caldo Durata: 20.000 ore Temperatura luce: 3.000 K Intensità luminosa: 1.800 lm Certificazioni: CE & ROHS
LD9070	Cod. 682378	Lampada R7s 120 LED SMD (2835) 17 W	
	Equivalente alogena 120 W Classe A+ € 52,00 Listino	Attacco: R7s Potenza: 17 W Misura: (ØxL) 29 x 118 mm. Angolazione fascio: 360° Tensione: 220 ~ 240 V AC	Colore luce: Bianco Naturale Durata: 20.000 ore Temperatura luce: 4.000 K Intensità luminosa: 1.850 lm Certificazioni: CE & ROHS

Alimentatori LED Driver

Alimentatori per FARI LED

	Cod. 430202 € 13,90 Listino	Alimentatore LED Driver 20 W Potenza: 20 W Misura: (LxPx) 85 x 28 x 20 mm. Tensione ingresso: 100 ~ 240 V AC Tensione uscita: 18 ~ 42 V DC Corrente uscita: 600 mA	Impermeabile: IP 67 Durata: ----- Temperatura luce: ----- Intensità luminosa: ----- Certificazioni: CE & ROHS
	Cod. 430204 € 20,60 Listino	Alimentatore LED Driver 30 W Potenza: 30 W Misura: (LxPx) 110 x 37 x 28 mm. Tensione ingresso: 100 ~ 240 V AC Tensione uscita: 18 ~ 36 V DC Corrente uscita: 900 mA	Impermeabile: IP 67 Durata: ----- Temperatura luce: ----- Intensità luminosa: ----- Certificazioni: CE & ROHS
	Cod. 430206 € 46,80 Listino	Alimentatore LED Driver 50 W Potenza: 50 W Misura: (LxPx) 125 x 35 x 26 mm. Tensione ingresso: 85 ~ 265 V AC Tensione uscita: 27 ~ 35 V DC Corrente uscita: 1.500 mA	Impermeabile: IP 65 Durata: ----- Temperatura luce: ----- Intensità luminosa: ----- Certificazioni: CE & ROHS
	Cod. 430208 € 46,80 Listino	Alimentatore LED Driver 60 W Potenza: 60 W Misura: (LxPx) 150 x 50 x 35 mm. Tensione ingresso: 100 ~ 240 V AC Tensione uscita: 18 ~ 36 V DC Corrente uscita: 1.800 mA	Impermeabile: IP 67 Durata: ----- Temperatura luce: ----- Intensità luminosa: ----- Certificazioni: CE & ROHS
	Cod. 430210 € 48,60 Listino	Alimentatore LED Driver 70 W Potenza: 70 W Misura: (LxPx) 150 x 50 x 35 mm. Tensione ingresso: 100 ~ 240 V AC Tensione uscita: 18 ~ 36 V DC Corrente uscita: 2.100 mA	Impermeabile: IP 67 Durata: ----- Temperatura luce: ----- Intensità luminosa: ----- Certificazioni: CE & ROHS
	Cod. 430212 € 52,40 Listino	Alimentatore LED Driver 80 W Potenza: 80 W Misura: (LxPx) 150 x 50 x 35 mm. Tensione ingresso: 100 ~ 240 V AC Tensione uscita: 18 ~ 36 V DC Corrente uscita: 2.400 mA	Impermeabile: IP 67 Durata: ----- Temperatura luce: ----- Intensità luminosa: ----- Certificazioni: CE & ROHS
	Cod. 430214 € 59,80 Listino	Alimentatore LED Driver 100 W Potenza: 100 W Misura: (LxPx) 150 x 50 x 35 mm. Tensione ingresso: 100 ~ 240 V AC Tensione uscita: 18 ~ 36 V DC Corrente uscita: 3.000 mA	Impermeabile: IP 67 Durata: ----- Temperatura luce: ----- Intensità luminosa: ----- Certificazioni: CE & ROHS

Fari LED da esterno

220 V

Faro LED SLIM 220V da esterno 20 W

Faro LED alta luminosità. Illuminazione forte ed intensa.

Caratteristiche tecniche:

Potenza: 20 W, equivalente alogena 200 W.
Dimensioni: (LxAxP) 113 x 135 x 41 mm.
Angolo di illuminazione: 105°. Tensione: 85~265V AC.
Impermeabile: IP 66. Durata: 50.000 ore.
Intensità luminosa: 2.200 lm.
Certificati: CE e ROHS. Classe consumo: A++.



Cod. 430096 (Bianco Naturale)

Temperatura luce: 4.000 K

€ 39,00 Listino

Faro LED SLIM 220V da esterno 60 W

Faro LED alta luminosità. Illuminazione forte ed intensa.

Caratteristiche tecniche:

Potenza: 60 W, equivalente alogena 600 W.
Dimensioni: (LxAxP) 230 x 274 x 60 mm.
Angolo di illuminazione: 130°. Tensione: 85~265V AC.
Impermeabile: IP 66. Durata: 50.000 ore.
Intensità luminosa: 6.600 lm.
Certificati: CE e ROHS. Classe consumo: A++.

Cod. 430092 (Bianco Caldo)

Temperatura luce: 3.200 K

Cod. 430093 (Bianco Naturale)

Temperatura luce: 4.000 K

Cod. 430094 (Bianco Freddo)

Temperatura luce: 6.500 K



€ 88,00 Listino

Fari LED da esterno

12 V

Cod. 430013

Faro LED SLIM 12V da esterno 30 W Bianco Freddo

Caratteristiche tecniche:

Potenza: 30 W, equivalente alogena 300 W.
Dimensioni: (LxAxP) 227 x 220 x 50 mm.
Angolo di illuminazione: 120°. Tensione: 12 V AC/DC.
Impermeabile: IP 66. Temperatura luce: 6.000 K.
Durata: 50.000 ore. Intensità luminosa: 2.430 lm.
Certificati: CE e ROHS. Classe consumo: A++.

€ 81,00 Listino



Cod. 430014

Faro LED SLIM 12V da esterno 50 W Bianco Freddo

Caratteristiche tecniche:

Potenza: 50 W, equivalente alogena 500 W.
Dimensioni: (LxAxP) 285 x 275 x 65 mm.
Angolo di illuminazione: 120°. Tensione: 12 V AC/DC.
Impermeabile: IP 66. Temperatura luce: 6.000 K.
Durata: 50.000 ore. Intensità luminosa: 4.050 lm.
Certificati: CE e ROHS. Classe consumo: A++.

€ 119,40 Listino



Plafoniere a LED

Plafoniera a LED SMD da soffitto tonda 6 W con driver

Caratteristiche tecniche:

Potenza: 6 W, equivalente alogena 15 W

Dimensioni: (ØxP) 120 x 40 mm.

Angolazione fascio: 120°. Tensione: 85~265 V AC 50/60 Hz

Durata: 30.000 ore. Intensità luminosa: 540 lm

Certificati: CE e ROHS. Classe consumo: A++



Cod. 430188 (Bianco Caldo)

€ 21,60 Listino

Temperatura luce: 3.200 K

Cod. 430189 (Bianco Naturale)

Temperatura luce: 4.000 K

Cod. 430190 (Bianco Freddo)

Temperatura luce: 6.500 K



Plafoniera a LED SMD da soffitto quadrata 6 W con driver

Caratteristiche tecniche:

Potenza: 6 W, equivalente alogena 15 W

Dimensioni: (LxLxP) 120 x 120 x 40 mm.

Angolazione fascio: 120°. Tensione: 85~265 V AC 50/60 Hz

Durata: 30.000 ore. Intensità luminosa: 540 lm

Certificati: CE e ROHS. Classe consumo: A++



Cod. 430191 (Bianco Caldo)

€ 21,60 Listino

Temperatura luce: 3.200 K

Cod. 430192 (Bianco Naturale)

Temperatura luce: 4.000 K

Cod. 430193 (Bianco Freddo)

Temperatura luce: 6.500 K



Plafoniere a LED

Plafoniera a LED SMD da soffitto tonda 12 W con driver

Caratteristiche tecniche:

Potenza: 12 W, equivalente alogena 30 W

Dimensioni: (ØxP) 170 x 40 mm.

Angolazione fascio: 120°. Tensione: 85~265 V AC 50/60 Hz

Durata: 30.000 ore. Intensità luminosa: 1.080 lm

Certificati: CE e ROHS. Classe consumo: A++

Cod. 430194 (Bianco Caldo)

€ 33,70 Listino

Temperatura luce: 3.200 K

Cod. 430195 (Bianco Naturale)

Temperatura luce: 4.000 K

Cod. 430196 (Bianco Freddo)

Temperatura luce: 6.500 K



Plafoniera a LED SMD da soffitto quadrata 12 W con driver

Caratteristiche tecniche:

Potenza: 12 W, equivalente alogena 30 W

Dimensioni: (LxLxP) 170 x 170 x 40 mm.

Angolazione fascio: 120°. Tensione: 85~265 V AC 50/60 Hz

Durata: 30.000 ore. Intensità luminosa: 1.080 lm

Certificati: CE e ROHS. Classe consumo: A++

Cod. 430197 (Bianco Caldo)

€ 33,70 Listino

Temperatura luce: 3.200 K

Cod. 430198 (Bianco Naturale)

Temperatura luce: 4.000 K


Cod. 430199 (Bianco Freddo)

Temperatura luce: 6.500 K









Lampade LED industriali e Cavetti per strisce LED

E27

	Cod. 683490	Lampada LED palla A80 alluminio 30 W	
	Equivalente alogena 260 W Classe A+ € 44,90 Listino	Attacco: E27 Potenza: 30 W Misura: (ØxA) 80 x 147 mm. Angolazione fascio: 280° Tensione: 175 ~ 250 V AC	Colore luce: Bianco Caldo Durata: 30.000 ore Temperatura luce: 3.000 K Intensità luminosa: 2.550 lm Certificazioni: CE & ROHS
	Cod. 683491	Lampada LED palla A80 alluminio 30 W	
	Equivalente alogena 260 W Classe A+ € 44,90 Listino	Attacco: E27 Potenza: 30 W Misura: (ØxA) 80 x 147 mm. Angolazione fascio: 280° Tensione: 175 ~ 250 V AC	Colore luce: Bianco Naturale Durata: 30.000 ore Temperatura luce: 4.000 K Intensità luminosa: 2.550 lm Certificazioni: CE & ROHS
	Cod. 603260	Cavetto flessibile con morsetto per striscia LED SMD 3528	
	€ 1,80 Listino	Larghezza esterna morsetto: 15 mm. (Per chiudere strip LED 8 mm.)	Lunghezza cavetto: 15 cm.
	Cod. 603261	Cavetto flessibile con morsetto per striscia LED SMD 5050	
	€ 1,80 Listino	Larghezza esterna morsetto: 15 mm. (Per chiudere strip LED 10 mm.)	Lunghezza cavetto: 15 cm.
	Cod. 603262	Cavetto flessibile con morsetto per striscia LED SMD 5050 RGB	
	€ 1,80 Listino	Larghezza esterna morsetto: 15 mm. (Per chiudere strip LED RGB 10 mm.)	Lunghezza cavetto: 15 cm.
	Cod. 603263	Connettore 4 Pin femmina e morsetto per striscie LED 5050 RGB	
	€ 2,14 Listino	Larghezza esterna morsetto: 15 mm. (Per chiudere strip LED RGB da 10 mm.)	Lunghezza cavetto: 15 cm. Larghezza attacco 4 Buchi: 13 mm. (per centralina RGB)

Plafoniere a LED industriali

Sostituisce la plafoniera T8 tradizionale (prolungabile)

	Cod. 683441	Plafoniera LED 60 cm. autoalimentata con staffa 20 W	
	Equivalente alogena 160 W € 81,60 Listino	Potenza: 20 W Misura: (AxPxL) 75 x75 x 635 mm. Angolazione fascio: 120° Tensione: 175 ~ 250 V AC Impermeabile: IP 65	Colore luce: Bianco Naturale Durata: 50.000 ore Temperatura luce: 4.000 K Intensità luminosa: 1.600 lm Certificazioni: CE & ROHS
	Cod. 683442	Plafoniera LED 60 cm. autoalimentata con staffa 20 W	
	Equivalente alogena 170 W € 81,60 Listino	Potenza: 20 W Misura: (AxPxL) 75 x75 x 635 mm. Angolazione fascio: 120° Tensione: 175 ~ 250 V AC Impermeabile: IP 65	Colore luce: Bianco Freddo Durata: 50.000 ore Temperatura luce: 6.000 K Intensità luminosa: 1.650 lm Certificazioni: CE & ROHS
	Cod. 683444	Plafoniera LED 120 cm. autoalimentata con staffa 40 W	
	Equivalente alogena 320 W € 102,30 Listino	Potenza: 40 W Misura: (AxPxL) 75 x75 x 1197 mm. Angolazione fascio: 120° Tensione: 175 ~ 250 V AC Impermeabile: IP 65	Colore luce: Bianco Naturale Durata: 50.000 ore Temperatura luce: 4.000 K Intensità luminosa: 3.200 lm Certificazioni: CE & ROHS
	Cod. 683445	Plafoniera LED 120 cm. autoalimentata con staffa 40 W	
	Equivalente alogena 330 W € 102,30 Listino	Potenza: 40 W Misura: (AxPxL) 75 x75 x 1197 mm. Angolazione fascio: 120° Tensione: 175 ~ 250 V AC Impermeabile: IP 65	Colore luce: Bianco Freddo Durata: 50.000 ore Temperatura luce: 6.000 K Intensità luminosa: 3.300 lm Certificazioni: CE & ROHS
	Cod. 683447	Plafoniera LED 150 cm. autoalimentata con staffa 50 W	
	Equivalente alogena 420 W € 120,00 Listino	Potenza: 50 W Misura: (AxPxL) 75 x75 x 1478 mm. Angolazione fascio: 120° Tensione: 175 ~ 250 V AC Impermeabile: IP 65	Colore luce: Bianco Naturale Durata: 50.000 ore Temperatura luce: 4.000 K Intensità luminosa: 4.200 lm Certificazioni: CE & ROHS
	Cod. 683448	Plafoniera LED 150 cm. autoalimentata con staffa 50 W	
	Equivalente alogena 430 W € 120,00 Listino	Potenza: 50 W Misura: (AxPxL) 75 x75 x 1478 mm. Angolazione fascio: 120° Tensione: 175 ~ 250 V AC Impermeabile: IP 65	Colore luce: Bianco Freddo Durata: 50.000 ore Temperatura luce: 6.000 K Intensità luminosa: 4.300 lm Certificazioni: CE & ROHS

Faretto LED

Cod. 683870

LED sommersibile multi colore con telecomando IR

Descrizione del prodotto

- E' una soluzione creativa e semplice per fornire l'illuminazione decorativa per ogni occasione. Sommersibile con 10 LED di eccellente luminosità.
- Funziona dalle 10 alle 12 ore con 3 batterie ministilo AAA (non incluse).
- Può essere immerso in acqua, impermeabile IP 68.
- ON / OFF con telecomando.
- Materiale del corpo in plastica
- Dimensioni: (ØxA) 70 x 30 mm.

€ 18,70 Listino




Cod. 683190

Faro a LED SMD da esterno 15 W RGB + CCT LED a luce intensa, con telecomando IR

Caratteristiche tecniche:

Potenza: 15 W,
equivalente alogena 90 W
Tensione: 220 V DC
Impermeabile: IP 66
Temperatura luce: 2.800 - 6.500 K
a seconda del colore selezionato
Dimensioni: (AxLxP) 130 x 110 x 40 mm.
Classe A++
Completo di cavo alimentazione
con spina schuko.

€ 60,00 Listino



Applique da esterno

	Cod. 683750	Applique da esterno a LED COB 3+3 W BIANCO	
	Equivalente alogena 50 W € 34,40 Listino Classe A+	Potenza: 6 W Misura: (LxPx) 165 x 75 x 40 mm. Angolazione fascio: 100° Tensione: 220 V AC Impermeabile: IP 65	Colore luce: Bianco Freddo Durata: 25.000 ore Temperatura luce: 6.000 K Intensità luminosa: 400 lm Certificazioni: CE & ROHS
	Cod. 683751	Applique da esterno a LED COB 3+3 W BIANCO	
	Equivalente alogena 50 W € 34,40 Listino Classe A+	Potenza: 6 W Misura: (LxPx) 165 x 75 x 40 mm. Angolazione fascio: 100° Tensione: 220 V AC Impermeabile: IP 65	Colore luce: Bianco Caldo Durata: 25.000 ore Temperatura luce: 3.000 K Intensità luminosa: 390 lm Certificazioni: CE & ROHS
	Cod. 683752	Applique da esterno a LED COB 3+3 W NERO	
	Equivalente alogena 50 W € 34,40 Listino Classe A+	Potenza: 6 W Misura: (LxPx) 165 x 75 x 40 mm. Angolazione fascio: 100° Tensione: 220 V AC Impermeabile: IP 65	Colore luce: Bianco Freddo Durata: 25.000 ore Temperatura luce: 6.000 K Intensità luminosa: 400 lm Certificazioni: CE & ROHS
	Cod. 683753	Applique da esterno a LED COB 3+3 W NERO	
	Equivalente alogena 50 W € 34,40 Listino Classe A+	Potenza: 6 W Misura: (LxPx) 165 x 75 x 40 mm. Angolazione fascio: 100° Tensione: 220 V AC Impermeabile: IP 65	Colore luce: Bianco Caldo Durata: 25.000 ore Temperatura luce: 3.000 K Intensità luminosa: 390 lm Certificazioni: CE & ROHS
	Cod. 683754	Applique da esterno a LED COB 5+5 W BIANCO	
	Equivalente alogena 100 W € 41,90 Listino Classe A+	Potenza: 10 W Misura: (LxPx) 158 x 90 x 56 mm. Angolazione fascio: 60° Tensione: 220 V AC Impermeabile: IP 65	Colore luce: Bianco Freddo Durata: 25.000 ore Temperatura luce: 6.000 K Intensità luminosa: 900 lm Certificazioni: CE & ROHS
	Cod. 683755	Applique da esterno a LED COB 5+5 W BIANCO	
	Equivalente alogena 90 W € 41,90 Listino Classe A+	Potenza: 10 W Misura: (LxPx) 158 x 90 x 56 mm. Angolazione fascio: 60° Tensione: 220 V AC Impermeabile: IP 65	Colore luce: Bianco Caldo Durata: 25.000 ore Temperatura luce: 3.000 K Intensità luminosa: 850 lm Certificazioni: CE & ROHS
	Cod. 683756	Applique da esterno a LED COB 5+5 W NERO	
	Equivalente alogena 100 W € 41,90 Listino Classe A+	Potenza: 10 W Misura: (LxPx) 158 x 90 x 56 mm. Angolazione fascio: 60° Tensione: 220 V AC Impermeabile: IP 65	Colore luce: Bianco Freddo Durata: 25.000 ore Temperatura luce: 6.000 K Intensità luminosa: 900 lm Certificazioni: CE & ROHS

Applique da esterno

	Cod. 683757	Applique da esterno a LED COB 5+5 W NERO	
	Equivalente alogena 90 W € 41,90 Listino Classe A+	Potenza: 10 W Misura: (LxPx) 158 x 90 x 56 mm. Angolazione fascio: 60° Tensione: 220 V AC Impermeabile: IP 65	Colore luce: Bianco Caldo Durata: 25.000 ore Temperatura luce: 3.000 K Intensità luminosa: 850 lm Certificazioni: CE & ROHS
	Cod. 683758	Applique da esterno a LED COB 5+5 W BIANCO	
	Equivalente alogena 100 W € 41,90 Listino Classe A+	Potenza: 10 W Misura: (LxPx) 160 x 90 x 56 mm. Angolazione fascio: 60° Tensione: 220 V AC Impermeabile: IP 65	Colore luce: Bianco Freddo Durata: 25.000 ore Temperatura luce: 6.000 K Intensità luminosa: 900 lm Certificazioni: CE & ROHS
	Cod. 683759	Applique da esterno a LED COB 5+5 W BIANCO	
	Equivalente alogena 90 W € 41,90 Listino Classe A+	Potenza: 10 W Misura: (LxPx) 160 x 90 x 56 mm. Angolazione fascio: 60° Tensione: 220 V AC Impermeabile: IP 65	Colore luce: Bianco Caldo Durata: 25.000 ore Temperatura luce: 3.000 K Intensità luminosa: 850 lm Certificazioni: CE & ROHS
	Cod. 683760	Applique da esterno a LED COB 5+5 W NERO	
	Equivalente alogena 100 W € 41,90 Listino Classe A+	Potenza: 10 W Misura: (LxPx) 160 x 90 x 56 mm. Angolazione fascio: 60° Tensione: 220 V AC Impermeabile: IP 65	Colore luce: Bianco Freddo Durata: 25.000 ore Temperatura luce: 6.000 K Intensità luminosa: 900 lm Certificazioni: CE & ROHS
	Cod. 683761	Applique da esterno a LED COB 5+5 W NERO	
	Equivalente alogena 90 W € 41,90 Listino Classe A+	Potenza: 10 W Misura: (LxPx) 160 x 90 x 56 mm. Angolazione fascio: 60° Tensione: 220 V AC Impermeabile: IP 65	Colore luce: Bianco Caldo Durata: 25.000 ore Temperatura luce: 3.000 K Intensità luminosa: 850 lm Certificazioni: CE & ROHS
	Cod. 683762	Applique da esterno a LED COB 3+3 W BIANCO	
	Equivalente alogena 60 W € 38,90 Listino Classe A+	Potenza: 6 W Misura: (LxPx) 150 x 68 x 80 mm. Angolazione fascio: 100° Tensione: 220 V AC Impermeabile: IP 65	Colore luce: Bianco Freddo Durata: 25.000 ore Temperatura luce: 6.000 K Intensità luminosa: 540 lm Certificazioni: CE & ROHS
	Cod. 683764	Applique da esterno a LED COB 3+3 W NERO	
	Equivalente alogena 60 W € 38,90 Listino Classe A+	Potenza: 6 W Misura: (LxPx) 150 x 68 x 80 mm. Angolazione fascio: 100° Tensione: 220 V AC Impermeabile: IP 65	Colore luce: Bianco Freddo Durata: 25.000 ore Temperatura luce: 6.000 K Intensità luminosa: 540 lm Certificazioni: CE & ROHS







Applique da esterno

	Cod. 683765	Applique da esterno a LED COB 3+3 W NERO	
	Equivalente alogena 60 W € 38,90 Listino Classe A+	Potenza: 6 W Misura: (LxPx) 150 x 68 x 80 mm. Angolazione fascio: 100° Tensione: 220 V AC Impermeabile: IP 65	Colore luce: Bianco Caldo Durata: 25.000 ore Temperatura luce: 3.000 K Intensità luminosa: 520 lm Certificazioni: CE & ROHS
	Cod. 683767	Applique da esterno a LED COB 3 W BIANCO	
	Equivalente alogena 30 W € 28,40 Listino Classe A+	Potenza: 3 W Misura: (LxPx) 80 x 68 x 80 mm. Angolazione fascio: 100° Tensione: 220 V AC Impermeabile: IP 65	Colore luce: Bianco Caldo Durata: 25.000 ore Temperatura luce: 3.000 K Intensità luminosa: 260 lm Certificazioni: CE & ROHS
	Cod. 683768	Applique da esterno a LED COB 3 W NERO	
	Equivalente alogena 30 W € 28,40 Listino Classe A+	Potenza: 3 W Misura: (LxPx) 80 x 68 x 80 mm. Angolazione fascio: 100° Tensione: 220 V AC Impermeabile: IP 65	Colore luce: Bianco Freddo Durata: 25.000 ore Temperatura luce: 6.000 K Intensità luminosa: 270 lm Certificazioni: CE & ROHS
	Cod. 683769	Applique da esterno a LED COB 3 W NERO	
	Equivalente alogena 30 W € 28,40 Listino Classe A+	Potenza: 3 W Misura: (LxPx) 80 x 68 x 80 mm. Angolazione fascio: 100° Tensione: 220 V AC Impermeabile: IP 65	Colore luce: Bianco Caldo Durata: 25.000 ore Temperatura luce: 3.000 K Intensità luminosa: 260 lm Certificazioni: CE & ROHS
	Cod. 683770	Applique da esterno a LED COB 3+3 W BIANCO	
	Equivalente alogena 60 W € 38,90 Listino Classe A+	Potenza: 6 W Misura: (LxPx) 150 x 68 x 80 mm. Angolazione fascio: 100° Tensione: 220 V AC Impermeabile: IP 65	Colore luce: Bianco Freddo Durata: 25.000 ore Temperatura luce: 6.000 K Intensità luminosa: 540 lm Certificazioni: CE & ROHS
	Cod. 683771	Applique da esterno a LED COB 3+3 W BIANCO	
	Equivalente alogena 60 W € 38,90 Listino Classe A+	Potenza: 6 W Misura: (LxPx) 150 x 68 x 80 mm. Angolazione fascio: 100° Tensione: 220 V AC Impermeabile: IP 65	Colore luce: Bianco Caldo Durata: 25.000 ore Temperatura luce: 3.000 K Intensità luminosa: 520 lm Certificazioni: CE & ROHS
	Cod. 683772	Applique da esterno a LED COB 3+3 W NERO	
	Equivalente alogena 60 W € 38,90 Listino Classe A+	Potenza: 6 W Misura: (LxPx) 150 x 68 x 80 mm. Angolazione fascio: 100° Tensione: 220 V AC Impermeabile: IP 65	Colore luce: Bianco Freddo Durata: 25.000 ore Temperatura luce: 6.000 K Intensità luminosa: 540 lm Certificazioni: CE & ROHS

Applique da esterno

	Cod. 683773	Applique da esterno a LED COB 3+3 W NERO	
	Equivalente alogena 60 W € 38,90 Listino Classe A+	Potenza: 6 W Misura: (LxPxA) 150 x 68 x 80 mm. Angolazione fascio: 100° Tensione: 220 V AC Impermeabile: IP 65	Colore luce: Bianco Caldo Durata: 25.000 ore Temperatura luce: 3.000 K Intensità luminosa: 520 lm Certificazioni: CE & ROHS
	Cod. 683776	Applique da esterno a LED COB 3 W NERO	
	Equivalente alogena 30 W € 28,40 Listino Classe A+	Potenza: 3 W Misura: (LxPxA) 80 x 68 x 80 mm. Angolazione fascio: 100° Tensione: 220 V AC Impermeabile: IP 65	Colore luce: Bianco Freddo Durata: 25.000 ore Temperatura luce: 6.000 K Intensità luminosa: 270 lm Certificazioni: CE & ROHS
	Cod. 683778	Applique da esterno a LED COB 6 W BIANCO	
	Equivalente alogena 50 W € 49,40 Listino Classe A+	Potenza: 6 W Misura: (LxPxA) 150 x 150 x 70 mm. Angolazione fascio: 100° Tensione: 220 V AC Impermeabile: IP 65	Colore luce: Bianco Freddo Durata: 25.000 ore Temperatura luce: 6.000 K Intensità luminosa: 420 lm Certificazioni: CE & ROHS
	Cod. 683779	Applique da esterno a LED COB 6 W BIANCO	
	Equivalente alogena 50 W € 49,40 Listino Classe A+	Potenza: 6 W Misura: (LxPxA) 150 x 150 x 70 mm. Angolazione fascio: 100° Tensione: 220 V AC Impermeabile: IP 65	Colore luce: Bianco Caldo Durata: 25.000 ore Temperatura luce: 3.000 K Intensità luminosa: 400 lm Certificazioni: CE & ROHS
	Cod. 683780	Applique da esterno a LED COB 6 W NERO	
	Equivalente alogena 50 W € 49,40 Listino Classe A+	Potenza: 6 W Misura: (LxPxA) 150 x 150 x 70 mm. Angolazione fascio: 100° Tensione: 220 V AC Impermeabile: IP 65	Colore luce: Bianco Freddo Durata: 25.000 ore Temperatura luce: 6.000 K Intensità luminosa: 420 lm Certificazioni: CE & ROHS
	Cod. 683781	Applique da esterno a LED COB 6 W NERO	
	Equivalente alogena 50 W € 49,40 Listino Classe A+	Potenza: 6 W Misura: (LxPxA) 150 x 150 x 70 mm. Angolazione fascio: 100° Tensione: 220 V AC Impermeabile: IP 65	Colore luce: Bianco Caldo Durata: 25.000 ore Temperatura luce: 3.000 K Intensità luminosa: 400 lm Certificazioni: CE & ROHS
	Cod. 683782	Applique da esterno a LED COB 7 W BIANCO	
	Equivalente alogena 60 W € 49,40 Listino Classe A+	Potenza: 7 W Misura: (LxPxA) 170 x 170 x 84 mm. Angolazione fascio: 100° Tensione: 220 V AC Impermeabile: IP 65	Colore luce: Bianco Freddo Durata: 25.000 ore Temperatura luce: 6.000 K Intensità luminosa: 530 lm Certificazioni: CE & ROHS

Applique da esterno

	Cod. 683783	Applique da esterno a LED COB 7 W BIANCO	
	Equivalente alogena 60 W € 49,40 Listino Classe A+	Potenza: 7 W Misura: (LxPx) 170 x 170 x 84 mm. Angolazione fascio: 100° Tensione: 220 V AC Impermeabile: IP 65	Colore luce: Bianco Caldo Durata: 25.000 ore Temperatura luce: 3.000 K Intensità luminosa: 510 lm Certificazioni: CE & ROHS
	Cod. 683784	Applique da esterno a LED COB 7 W NERO	
	Equivalente alogena 60 W € 49,40 Listino Classe A+	Potenza: 7 W Misura: (LxPx) 170 x 170 x 84 mm. Angolazione fascio: 100° Tensione: 220 V AC Impermeabile: IP 65	Colore luce: Bianco Freddo Durata: 25.000 ore Temperatura luce: 6.000 K Intensità luminosa: 530 lm Certificazioni: CE & ROHS
	Cod. 683785	Applique da esterno a LED COB 7 W NERO	
	Equivalente alogena 60 W € 49,40 Listino Classe A+	Potenza: 7 W Misura: (LxPx) 170 x 170 x 84 mm. Angolazione fascio: 100° Tensione: 220 V AC Impermeabile: IP 65	Colore luce: Bianco Caldo Durata: 25.000 ore Temperatura luce: 3.000 K Intensità luminosa: 510 lm Certificazioni: CE & ROHS
	Cod. 683786	Applique da esterno a LED COB 7 W BIANCO	
	Equivalente alogena 60 W € 49,40 Listino Classe A+	Potenza: 7 W Misura: (LxPx) 165 x 165 x 92 mm. Angolazione fascio: 100° Tensione: 220 V AC Impermeabile: IP 65	Colore luce: Bianco Freddo Durata: 25.000 ore Temperatura luce: 6.000 K Intensità luminosa: 530 lm Certificazioni: CE & ROHS
	Cod. 683788	Applique da esterno a LED COB 7 W NERO	
	Equivalente alogena 60 W € 49,40 Listino Classe A+	Potenza: 7 W Misura: (LxPx) 165 x 165 x 92 mm. Angolazione fascio: 100° Tensione: 220 V AC Impermeabile: IP 65	Colore luce: Bianco Freddo Durata: 25.000 ore Temperatura luce: 6.000 K Intensità luminosa: 530 lm Certificazioni: CE & ROHS
	Cod. 683789	Applique da esterno a LED COB 7 W NERO	
	Equivalente alogena 60 W € 49,40 Listino Classe A+	Potenza: 7 W Misura: (LxPx) 165 x 165 x 92 mm. Angolazione fascio: 100° Tensione: 220 V AC Impermeabile: IP 65	Colore luce: Bianco Caldo Durata: 25.000 ore Temperatura luce: 3.000 K Intensità luminosa: 510 lm Certificazioni: CE & ROHS

Plafoniere a LED

**Plafoniera LED da soffitto 12 W e 18 W
Dimmerabile**


Caratteristiche tecniche:

Potenza: **12 W**
 Dimensioni (ØxA): 250 x 48 mm.
 Angolazione fascio: 120°
 Alimentazione: 200-240 V AC - 50 Hz
 Impermeabile: IP 40
 Tipo LED: Epistar SMD 2835
 Indice di resa cromatica (CRI): 80
 Durata: 40.000 ore
 Certificazioni: CE & ROHS

Cod. 683710


Colore luce: Bianco Caldo
 Temperatura luce: 3.000 K
 Intensità luminosa: 1.090 lm

€ 63,40 Listino



Cod. 683715

Colore luce: Bianco Freddo
 Temperatura luce: 6.000 K
 Intensità luminosa: 1.130 lm



Caratteristiche tecniche:

Potenza: **18 W**
 Dimensioni (ØxA): 300 x 48 mm.
 Angolazione fascio: 120°
 Alimentazione: 200-240 V AC - 50 Hz
 Impermeabile: IP 40
 Tipo LED: Epistar SMD 2835
 Indice di resa cromatica (CRI): 80
 Durata: 40.000 ore
 Certificazioni: CE & ROHS

Cod. 683720

Colore luce: Bianco Caldo
 Temperatura luce: 3.000 K
 Intensità luminosa: 1.567 lm

€ 70,40 Listino



Cod. 683725

Colore luce: Bianco Freddo
 Temperatura luce: 6.000 K
 Intensità luminosa: 1.615 lm

Plafoniere a LED

**Plafoniera LED da soffitto 25 W e 30 W
Dimmerabile**


Caratteristiche tecniche:

Potenza: **25 W**
 Dimensioni (ØxA): 400 x 62,8 mm.
 Angolazione fascio: 120°
 Alimentazione: 200-240 V AC - 50 Hz
 Impermeabile: IP 40
 Tipo LED: Epistar SMD 2835
 Indice di resa cromatica (CRI): 80
 Durata: 40.000 ore
 Certificazioni: CE & ROHS

Cod. 683730


Colore luce: Bianco Caldo
 Temperatura luce: 3.000 K
 Intensità luminosa: 2.155 lm

€ 98,60 Listino



Cod. 683735

Colore luce: Bianco Freddo
 Temperatura luce: 6.000 K
 Intensità luminosa: 2.230 lm



Caratteristiche tecniche:

Potenza: **30 W**
 Dimensioni (ØxA): 400 x 52 mm.
 Angolazione fascio: 120°
 Alimentazione: 200-240 V AC - 50 Hz
 Impermeabile: IP 54
 Tipo LED: Epistar SMD 2835
 Indice di resa cromatica (CRI): 80
 Durata: 40.000 ore
 Certificazioni: CE & ROHS

Cod. 683740

Colore luce: Bianco Caldo
 Temperatura luce: 3.000 K
 Intensità luminosa: 2.400 lm

€ 112,60 Listino

Cod. 683745

Colore luce: Bianco Freddo
 Temperatura luce: 6.000 K
 Intensità luminosa: 2.500 lm



Lampade con sensore a LED

Cod. 683855

€ 19,50 Listino

Lampada Emergenza a LED 2 W Bianco Freddo.

Corpo in policarbonato da incasso, cassetta di derivazione 503.
Coperchio colore Bianco.

Caratteristiche tecniche:

Numero dei LED: **12** (Tipo LED SMD 2835). Potenza: 2 W,
equivalente alogena 20 W. Batteria litio: 3,7 V / 700 mAh.
Tensione in ingresso: 230 Vac / 50 Hz. Impermeabile: IP 20.
Colore luce: Bianco freddo. Temperatura luce: 6.500 K.
Intensità luminosa: 168 lm. Dimmerabile: NO. Angolazione di luce: 120°.
Dimensioni: (LxAxP) 115 x 80 x 28 mm. Peso: 78 gr.
La lampada dispone di **batteria integrata da 700 mAh**
che garantisce una durata di almeno 3 ore. Certificati: CE e ROHS.
Classe di Efficienza Energetica A++.



Cod. 683856

€ 39,50 Listino

Lampada Emergenza a LED 3,5 W Bianco Freddo.

Corpo in policarbonato da incasso. Coperchio colore Bianco.

Caratteristiche tecniche:

Numero dei LED: **30** (Tipo LED SMD 2835). Potenza: 3,5 W,
equivalente alogena 35 W. Batteria litio: 7,4 V / 1,8 Ah. (18650).
Tensione in ingresso: 220~240 Vac / 50 Hz. Impermeabile: IP 40.
Colore luce: Bianco freddo. Temperatura luce: 6.500 K.
Intensità luminosa: 300 lm. Dimmerabile: NO. Angolazione di luce: 120°.
Dimensioni: (LxAxP) 292 x 102 x 32 mm.
La lampada dispone di **batteria integrata da 1,8 Ah**
che garantisce una durata di almeno 3 ore. Certificati: CE e ROHS.
Classe di Efficienza Energetica A+.



Cod. 683857

€ 41,50 Listino

Lampada Emergenza a LED 3,5 W Bianco Freddo.

Corpo in policarbonato da incasso. Coperchio colore Bianco.

Caratteristiche tecniche:

Numero dei LED: **50** (Tipo LED SMD 2835). Potenza: 3,5 W,
equivalente alogena 35 W. Batteria litio: 7,4 V / 1,8 Ah. (18650).
Tensione in ingresso: 230 Vac / 50 Hz. Impermeabile: IP 40.
Colore luce: Bianco freddo. Temperatura luce: 6.500 K.
Intensità luminosa: 400 lm. Dimmerabile: NO. Angolazione di luce: 120°.
Dimensioni: (LxAxP) 260 x 110 x 50 mm.
La lampada dispone di **batteria integrata da 1,8 Ah**
che garantisce una durata di almeno 3 ore. Certificati: CE e ROHS.
Classe di Efficienza Energetica A++.



Lampade con sensore a LED

Cod. 604201
DL-SL-840

Lampada 38 LED da parete solare a sensore di movimento dimmerabile.

Parametri del prodotto:

Pannello solare: 5,5 V / 1,7 W

Batteria: 3.7 V / 3.000 mA

Materiale: ABS

Potenza della lampada: 4 W

Potenza di uscita: 2,56 W

Tensione d'ingresso: 2,4 - 4,2 V

Temperatura di colore: 6.000-6.500 K

LED: 38 led SMD 2835

Flusso luminoso: 500 lm

Tempo di illuminazione: 8 ore

Tempo di ricarica: 8 ore

Modo di illuminazione: Sensore di movimento

+ luce debole + controllo della luce

Livello di protezione: IP 65

Distanza di rilevamento: 3 mt.

Tempo di rilevamento: 200 volte

Durata della vita: 50.000 ore

Dimensioni (LxPxA): 170 x 120 x 75 mm.



Caratteristiche:

1. Livello impermeabile: IP65
2. Wireless, facile da installare, risparmiando tempo.
3. Carica solare, nessuna necessità di pagare le bollette elettriche, risparmiando i costi.
4. Lunga durata, risparmio energetico, rispettoso dell'ambiente.
5. Funzione di controllo della luce e della luce fioca: Identifica automaticamente giorno e notte, la luce si accende durante la notte o nelle tenebre e si spegne nell'area giorno o luminosa. Quando la gente si avvicina, la luce sarà più luminosa, dopo 30 secondi manterrà la luce fioca per risparmiare energia.
6. Campo di applicazione: Giardino / cortile / strada / parco / via / percorso, ecc.

€ 63,40 Listino

Lampade con sensore a LED

Cod. 604202
DL-SL-820

Lampada 16 LED da parete solare a sensore di movimento + controllo della luce.

Parametri del prodotto:

Pannello solare: 5,5 V / 1,87 W

Batteria: 3,7 V / 2.000 mAh

Materiale: ABS

Potenza della lampada: 4 W

Tensione d'ingresso: 2,4 - 4,2 V

Temperatura colore: 6.000 - 6.500 K

LED: 16 led SMD 5730

Flusso luminoso: 500 lm

Tempo di illuminazione: 8 ore

Tempo di ricarica: 10 ore

Modo di illuminazione: Sensore di movimento
+ luce debole + controllo della luce

Distanza di rilevamento: 3 mt.

Tempo di rilevamento: 200 volte
dopo completamente caricato ogni volta

Livello di protezione: IP 65

Dimensioni (LxPxA): 240 x 82 x 108 mm.



Caratteristiche:

1. Waterproof, resistente al calore e durevole.
2. Elevata efficienza, lunga durata.
3. Installazione semplice e veloce.
4. Controllo della luce e funzione luminosa: Identifica automaticamente giorno e notte, la luce si accende durante la notte o nelle tenebre e si spegne nell'area giorno o luminosa. Quando le persone si avvicinano, la luce sarà più luminosa, dopo 30 secondi manterrà di nuovo la luce fioca per risparmiare energia.
5. Campo di applicazione: Giardino / cortile / strada / parco / via / percorso, ecc.

€ 63,40 Listino

Lampade con sensore a LED

Cod. 604203
DL-SP001

Faro LED con sensore di movimento a energia solare da esterno 15 W.

Faro con 60 LED e sensore di movimento con pannello solare ricaricabile, utile per l'illuminazione di giardini, garage ed altri ambienti. Grazie al sensore regolabile per sensibilità al movimento, tempo di accensione e funzione crepuscolare, sarà possibile far accendere il faro solo in determinati momenti in modo da avere il maggior risparmio energetico, inoltre grazie al pannello solare potrete ricaricare il vostro faro senza collegarlo alla rete elettrica, grazie alle batterie interne ricaricabili.

Caratteristiche tecniche:

Tipo LED: 60 led SMD 2835

Potenza: 15 W

Temperatura colore 6.500 K

Flusso luminoso 1.50 lm

Indice di resa dei colori (CRI) >80

Durata media 15 ore

Livello impermeabilità IP 65

Classe di consumo energetico A++

Luci su passi, portici, cortili, marciapiedi e altro.

Resistente agli agenti atmosferici (non esporre direttamente alla pioggia).

Adatto per interno / esterno.

Una luce LED attivata dal movimento completamente regolabile che si installa in pochi minuti senza cavi.

Ricaricabile attraverso il pannello solare.

Batteria ricaricabile interna.

Colore nero.

Cavo pannello solare lungo 5 metri

Dimensioni faro 270 x 135 x 80 mm.

Dimensioni pannello solare 165 x 195 x 40 mm.

€ 70,40 Listino



Strisce LED

Striscia flessibile siliconata a LED NEON 220 V 1 mt.

Fondo Bianco

Caratteristiche tecniche

LED: ? /m

Tensione: 220 V AC

Consumo: ? mA/m

Potenza: 9 W/m

Impermeabile: IP 65

Dimensioni: altezza 16 mm.,
spessore 8 mm., lunghezza 1 mt.

Cod. 603280 - Bianco Freddo

Cod. 603281 - Bianco Caldo

Cod. 603282 - Blu

Cod. 603283 - Giallo

Cod. 603284 - Verde

Cod. 603285 - Rossa

Cod. 603286 - Fucsia



**€ 11,00 Listino
al metro**



Cod. 603287

Cavo per striscia
Lunghezza 40 cm.

€ 5,00 Listino



Striscia flessibile siliconata a LED SMD (5050) 220 V 1 mt.

Fondo Bianco

Caratteristiche tecniche

Intensità luminosa: 900 lm/m

LED: 60/m -> totale

Alimentazione: 220 V AC
(non serve alimentatore led)

Potenza: 12 W/m

Impermeabile: IP 65

Possibilità di taglio ogni metro (nei punti segnati),
non è adesiva (si fissano con dei supporti)


Durata da 50.000 a 100.000 ore di vita

Temperatura di esercizio -20° a +60° Gradi

Dimensioni: larghezza 14 mm., spessore 8 mm.,
lunghezza 1 mt.

Cod. 603295 - RGB

**€ 9,00 Listino
al metro**



Cod. 603290 - Blu
Cod. 603291 - Verde

**€ 6,00 Listino
al metro**

Cod. 603071

Dimmer per strisce LED 12-24 V DC 30 A

Caratteristiche tecniche

Tensione di ingresso: 12-24 V DC
Corrente di uscita: 30A
Temperatura di funzionamento: -20 ~ 60°C
Dimensione: (LxPxA) 66 x 61 x 22 mm.
Peso: 110 gr.




€ 41,14 Listino

Lampadina G4 a LED COB 4 W

Caratteristiche tecniche

Attacco: G4
Potenza: 4 W, equivalente alogena 40 W
Angolazione fascio: 360°
Tensione: 12 V AC/DC
Durata: 30.000 ore
Dimensione: (LxØ) 40 x 15 mm.
Classe A



Cod. 682563

Bianco Freddo

Temperatura luce: 6.500 K
Intensità luminosa: 240 lm

Cod. 682564

Bianco Caldo

Temperatura luce: 3.000 K
Intensità luminosa: 240 lm

Segnalatore luminoso a LED metallico 12 V

Caratteristiche tecniche

Tensione di ingresso: 12 V DC
Corrente di uscita: 450 mA
Dimensione:

Foto A = foro di montaggio Ø 18 mm.,
profondità 25 mm.

Foto B = foro di montaggio Ø 23 mm.,
profondità 25 mm.

Foto C = foro di montaggio Ø 23 mm.,
profondità 25 mm.

€ 9,90 Listino

Cod. 684040

Foto A

Bianco Freddo
Potenza 1,5 W
Temperatura luce 6.500 K

Cod. 684041

Foto B

Bianco Caldo
Potenza 2 W
Temperatura luce 3.500 K

Cod. 684042

Foto C

Bianco Freddo
Potenza 1,5 W
Temperatura luce 6.500 K




Barre LED SMD

Barra a 144 LED SMD (5730) in alluminio 1 mt.

Caratteristiche tecniche:

Potenza: 26 W,
equivalente alogena 200 W
Tensione: 12 V DC
Impermeabile: IP 20
Durata: 30.000 ore
Intensità luminosa: 1.000 lm
Dimensioni: altezza 11 mm.,
larghezza 16 mm., lunghezza 1 mt.



Cod. 683585

Colore luce: Bianco Caldo
Temperatura luce 3.500 K

Cod. 683586

Colore luce: Bianco Naturale
Temperatura luce 4.200 K

Cod. 683587


Colore luce: Bianco Freddo
Temperatura luce 6.500 K

€ 12,00 Listino

Barra a 288 LED SMD (5730) in alluminio 2 mt.

Caratteristiche tecniche:

Potenza: 50 W,
equivalente alogena 400 W
Tensione: 12 V DC
Impermeabile: IP 20
Durata: 30.000 ore
Intensità luminosa: 2.000 lm
Dimensioni: altezza 11 mm.,
larghezza 16 mm., lunghezza 2 mt.



Cod. 683620

Colore luce: Bianco Caldo
Temperatura luce 3.500 K

Cod. 683621

Colore luce: Bianco Naturale
Temperatura luce 4.200 K

Cod. 683622

Colore luce: Bianco Freddo
Temperatura luce 6.500 K

€ 24,00 Listino

Lampadine LED

E27

	Cod. 683822	Lampadina LED SMD (2835) 12 V a bulbo 10 W	
	Equivalente alogena 60 W Classe A+ € 13,00 Listino	Attacco: E27 Potenza: 10 W Misura: (∅xA) 60 x 113 mm. Angolazione: 180° Tensione: 12 V DC (10-15 V DC)	Colore luce: Bianco Caldo Durata: 20.000 ore Temperatura luce: 2.700 K Intensità luminosa: 800 lm Certificazioni: CE & ROHS
	Cod. 683823	Lampadina LED SMD (2835) 12 V a bulbo 10 W	
	Equivalente alogena 60 W Classe A+ € 13,00 Listino	Attacco: E27 Potenza: 10 W Misura: (∅xA) 60 x 113 mm. Angolazione: 180° Tensione: 12 V DC (10-15 V DC)	Colore luce: Bianco Naturale Durata: 20.000 ore Temperatura luce: 4.000 K Intensità luminosa: 840 lm Certificazioni: CE & ROHS
	Cod. 683824	Lampadina LED SMD (2835) 24 V a bulbo 10 W	
	Equivalente alogena 60 W Classe A+ € 13,00 Listino	Attacco: E27 Potenza: 10 W Misura: (∅xA) 60 x 113 mm. Angolazione: 180° Tensione: 24 V DC (20-30 V DC)	Colore luce: Bianco Caldo Durata: 20.000 ore Temperatura luce: 2.700 K Intensità luminosa: 800 lm Certificazioni: CE & ROHS
	Cod. 683825	Lampadina LED SMD (2835) 24 V a bulbo 10 W	
	Equivalente alogena 60 W Classe A+ € 13,00 Listino	Attacco: E27 Potenza: 10 W Misura: (∅xA) 60 x 113 mm. Angolazione: 180° Tensione: 24 V DC (20-30 V DC)	Colore luce: Bianco Naturale Durata: 20.000 ore Temperatura luce: 4.000 K Intensità luminosa: 840 lm Certificazioni: CE & ROHS
	Cod. 683827	Lampadina LED spot R80 a 10 W	
	Equivalente alogena 105 W Classe A+ € 9,90 Listino	Attacco: E27 Potenza: 10 W Misura: (∅xA) 80 x 114 mm. Angolazione: 180° Tensione: 220 ~ 240 V AC	Colore luce: Bianco Caldo Durata: 30.000 ore Temperatura luce: 3.000 K Intensità luminosa: 980 lm Certificazioni: CE & ROHS
	Cod. 683828	Lampadina LED spot R80 a 10 W	
	Equivalente alogena 110 W Classe A+ € 9,90 Listino	Attacco: E27 Potenza: 10 W Misura: (∅xA) 80 x 114 mm. Angolazione: 180° Tensione: 220 ~ 240 V AC	Colore luce: Bianco Naturale Durata: 30.000 ore Temperatura luce: 4.000 K Intensità luminosa: 1.050 lm Certificazioni: CE & ROHS

Fari LED

Cod. 683195

Faro LED 20 W da esterno Ultra sottile con sensore di movimento IP65 Bianco Caldo

Caratteristiche tecniche:

Potenza 20 W, equivalente alogena 160 W.
Dimensioni prodotto (LxAxP) 180 x 126 x 29 mm.
Angolo fascio: 110°
Tensione di esercizio: 220 - 240 V AC
Impermeabile IP 65
Colore luce: Bianco Caldo
Durata: 25.000 ore
Temperatura luce: 3.000 K
Intensità luminosa 1.500 lm
Classe di Efficienza Energetica: A

€ 68,00 Listino



Cod. 683197

Faro a LED con sensore PIR 30 W sottile IP44 Bianco Freddo







Caratteristiche tecniche:

Potenza 30 W, equivalente alogena 240 W.
Dimensioni prodotto (LxAxP) 210 x 147 x 48 mm.
Angolo fascio: 110°
Angolo rilevamento 90°
Tensione di esercizio: 220 - 240 V AC
Impermeabile IP 44
Colore luce: Bianco Freddo
Durata: 25.000 ore
Temperatura luce: 6.500 K
Intensità luminosa 2.300 lm
Classe di Efficienza Energetica: A++







€ 52,40 Listino



Lampade LED R7S e GU10

	Cod. 683641	Lampada R7s 70 LED SMD (2835) 6 W	
	Equivalente alogena 60 W Classe A+ € 12,00 Listino	Attacco: R7s Potenza: 6 W Misura: (ØxL) 20 x 78 mm. Angolazione fascio: 360° Tensione: 220-240 V AC	Colore luce: Bianco Caldo Durata: 25.000 ore Temperatura luce: 3.000 K Intensità luminosa: 500 lm Certificazioni: CE & ROHS
	Cod. 683643	Lampada R7s 70 LED SMD (2835) 6 W	
	Equivalente alogena 60 W Classe A+ € 12,00 Listino	Attacco: R7s Potenza: 6 W Misura: (ØxL) 20 x 78 mm. Angolazione fascio: 360° Tensione: 220-240 V AC	Colore luce: Bianco Freddo Durata: 25.000 ore Temperatura luce: 6.500 K Intensità luminosa: 500 lm Certificazioni: CE & ROHS
	Cod. 683644	Lampada R7s 80 LED SMD (2835) 9 W	
	Equivalente alogena 90 W Classe A+ € 18,00 Listino	Attacco: R7s Potenza: 9 W Misura: (ØxL) 20 x 118 mm. Angolazione fascio: 360° Tensione: 220-240 V AC	Colore luce: Bianco Caldo Durata: 25.000 ore Temperatura luce: 3.000 K Intensità luminosa: 680 lm Certificazioni: CE & ROHS
	Cod. 683646	Lampada R7s 80 LED SMD (2835) 9 W	
	Equivalente alogena 90 W Classe A+ € 18,00 Listino	Attacco: R7s Potenza: 9 W Misura: (ØxL) 20 x 118 mm. Angolazione fascio: 360° Tensione: 220-240 V AC	Colore luce: Bianco Freddo Durata: 25.000 ore Temperatura luce: 6.500 K Intensità luminosa: 680 lm Certificazioni: CE & ROHS
	Cod. 682388	Lampadina GU10 MR16 LED COB 3W + 3W con telecom. RGB+W	
	Equivalente alogena 30 W Classe A+ € 13,00 Listino	Attacco: GU10 Potenza: 3 W Misura: (ØxA) 50 x 56 mm. Angolazione fascio: 120° Tensione: 85-265 V AC	Colore luce: RGB Durata: 25.000 ore Temperatura luce: 2.800-6.500 K Intensità luminosa: 240 lm Certificazioni: CE & ROHS
			

Lampadine e Tubi LED

21235	Cod. 450024	Lampadina 2G11 PLL LED Epistar 10 W	
	Equivalente fluorescente 18 W Classe A+ € 30,00 Listino	Attacco: 2G11 Potenza: 10 W Misura: (ØxA) 43,3 x 220 mm. Angolazione fascio: ----- Tensione: 230 V AC	Colore luce: Bianco Naturale Durata: 40.000 ore Temperatura luce: 4.000 K Intensità luminosa: 850 lm Certificazioni: CE & ROHS
21355	Cod. 450080	Tubo neon LED T5 12 W	
	Equivalente fluorescente 21 W Classe A+ € 26,00 Listino	Attacco: G5 Potenza: 12 W Misura: (ØxA) 16 x 849 mm. Angolazione fascio: 270° Tensione: 220-240 V AC	Colore luce: Bianco Naturale Durata: 35.000 ore Temperatura luce: 4.000 K Intensità luminosa: 1.220 lm Certificazioni: CE & ROHS
21356	Cod. 450082	Tubo neon LED T5 16 W	
	Equivalente fluorescente 28 W Classe A+ € 30,00 Listino	Attacco: G5 Potenza: 16 W Misura: (ØxA) 16 x 1.149 mm. Angolazione fascio: 270° Tensione: 220-240 V AC	Colore luce: Bianco Naturale Durata: 35.000 ore Temperatura luce: 4.000 K Intensità luminosa: 1.620 lm Certificazioni: CE & ROHS
21367	Cod. 450090	Lampadina LED E27 ad alta potenza 35 W	
	Equivalente fluorescente 209 W Classe A+ € 48,00 Listino	Attacco: E27 Potenza: 35 W Misura: (ØxA) 72 x 254 mm. Angolazione fascio: ----- Tensione: 220-240 V AC	Colore luce: Bianco Freddo Durata: 20.000 ore Temperatura luce: 5.000 K Intensità luminosa: 3.650 lm Certificazioni: CE & ROHS
21369	Cod. 450095	Lampadina LED E27 ad alta potenza 55 W	
	Equivalente fluorescente 309 W Classe A+ € 88,00 Listino	Attacco: E27 Potenza: 55 W Misura: (ØxA) 106 x 303 mm. Angolazione fascio: ----- Tensione: 220-240 V AC	Colore luce: Bianco Freddo Durata: 20.000 ore Temperatura luce: 5.000 K Intensità luminosa: 5.650 lm Certificazioni: CE & ROHS
21371	Cod. 450096	Lampadina LED E40 ad alta potenza 55 W	
	Equivalente fluorescente 302 W Classe A+ € 88,00 Listino	Attacco: E40 Potenza: 55 W Misura: (ØxA) 106 x 320 mm. Angolazione fascio: ----- Tensione: 220-240 V AC	Colore luce: Bianco Caldo Durata: 20.000 ore Temperatura luce: 3.000 K Intensità luminosa: 5.500 lm Certificazioni: CE & ROHS

Lampade da lavoro a Led

Cod. 683130

€ 25,00 Listino

Faro LED 4" 27 W Bianco Freddo

Corpo in alluminio pressofuso, lenti in policarbonato
Ideale per auto, barca, fuoristrada e camion !

Caratteristiche tecniche:

Potenza: 27 W
Dimensioni: (ØxAxP) 128 x 110 x 55 mm.
Angolo di illuminazione: 60°. Tensione: 10~30 V DC
Numero dei LED: 9 x 3 W. Colore luce: Bianco freddo.
Temperatura luce: 6.000-6.700 K. Impermeabile: IP 68
Durata: 30.000 ore. Intensità luminosa: 2.160 lm
Temperatura di funzionamento -40°C ~ 85°C.
Certificati: CE e ROHS. Staffa di montaggio e viti (incluse).



Cod. 683132

€ 25,00 Listino

Faro LED 4" 27 W Bianco Freddo

Corpo in alluminio pressofuso, lenti in policarbonato
Ideale per auto, barca, fuoristrada e camion !

Caratteristiche tecniche:

Potenza: 27 W
Dimensioni: (ØxAxP) 128 x 110 x 55 mm.
Angolo di illuminazione: 60°. Tensione: 10~30 V DC
Numero dei LED: 9 x 3 W. Colore luce: Bianco freddo.
Temperatura luce: 6.000-6.700 K. Impermeabile: IP 68
Durata: 30.000 ore. Intensità luminosa: 2.150 lm
Temperatura di funzionamento -40°C ~ 85°C.
Certificati: CE e ROHS. Staffa di montaggio e viti (incluse).



Cod. 683135

€ 30,00 Listino

Faro LED 4" 48 W Bianco Freddo

Corpo in alluminio pressofuso, lenti in policarbonato
Ideale per auto, barca, fuoristrada e camion !

Caratteristiche tecniche:

Potenza: 48 W
Dimensioni: (ØxAxP) 164 x 110 x 72 mm.
Angolo di illuminazione: 60°. Tensione: 10~30 V DC
Numero dei LED: 16 x 3 W. Colore luce: Bianco freddo.
Temperatura luce: 6.000-6.700 K. Impermeabile: IP 68
Durata: 30.000 ore. Intensità luminosa: 3.800 lm
Temperatura di funzionamento -40°C ~ 85°C.
Certificati: CE e ROHS. Staffa di montaggio e viti (incluse).



Strisce LED 12 V

Cod. 435000

€ 40,00 Listino

Striscia LED doppio PCB per una migliore dissipazione del calore. Alta luminosità.

Caratteristiche tecniche:

Confezione: 5 mt.

Watt/Metro: 24 W

Tensione: 12 V DC - 2 A

Lumen/Metro: 2.760 lm

Chip Led/Metro: 120 pz.

Tipo Chip: 2835 EPISTAR

Colore luce: **Bianco Caldo**

Temperatura luce: 3.000 K

Angolo luce: 120°

Luminosità: SMD 2835 115~125 lm/W

Protezione: IP 20 / no waterproof

PCB: 8 mm. doppio strato migliore dissipazione del calore lunga durata

Ore vita: 25.000. CRI >95

Garanzia: 3 Anni. Certificazioni: CE & ROHS

Classe efficienza energetica: A++.



Cod. 435001

€ 40,00 Listino

Striscia LED doppio PCB per una migliore dissipazione del calore. Alta luminosità.

Caratteristiche tecniche:

Confezione: 5 mt.

Watt/Metro: 24 W

Tensione: 12 V DC - 2 A

Lumen/Metro: 2.880 lm

Chip Led/Metro: 120 pz.

Tipo Chip: 2835 EPISTAR

Colore luce: **Bianco Naturale**

Temperatura luce: 4.000 K

Angolo luce: 120°

Luminosità: SMD 2835 115~125 lm/W

Protezione: IP 20 / no waterproof

PCB: 8 mm. doppio strato migliore dissipazione del calore lunga durata

Ore vita: 25.000. CRI >95

Garanzia: 3 Anni. Certificazioni: CE & ROHS

Classe efficienza energetica: A++.



Strisce LED 12 V

Cod. 435002

€ 40,00 Listino

Striscia LED doppio PCB per una migliore dissipazione del calore. Alta luminosità.

Caratteristiche tecniche:

Confezione: 5 mt.

Watt/Metro: 24 W

Tensione: 12 V DC - 2 A

Lumen/Metro: 3.000 lm

Chip Led/Metro: 120 pz.

Tipo Chip: 2835 EPISTAR

Colore luce: **Bianco Freddo**

Temperatura luce: 6.400 K

Angolo luce: 120°

Luminosità: SMD 2835 115~125 lm/W

Protezione: IP 20 / no waterproof

PCB: 8 mm. doppio strato migliore dissipazione del calore lunga durata

Ore vita: 25.000. CRI >95

Garanzia: 3 Anni. Certificazioni: CE & ROHS

Classe efficienza energetica: A++



Cod. 435005

€ 35,00 Listino

Striscia LED doppio PCB per una migliore dissipazione del calore. Alta luminosità.

Caratteristiche tecniche:

Confezione: 5 mt.

Watt/Metro: 14,4 W

Tensione: 12 V DC - 1,2 A

Lumen/Metro: 1.080 lm

Chip Led/Metro: 60 pz.

Tipo Chip: 5050 EPISTAR

Colore luce: **Bianco Caldo**

Temperatura luce: 3.000 K

Angolo luce: 120°

Luminosità: SMD 5050 75~85 lm/W

Protezione: IP 20 / no waterproof

PCB: 10 mm. doppio strato migliore dissipazione del calore lunga durata

Ore vita: 25.000. CRI >95

Garanzia: 2 Anni. Certificazioni: CE & ROHS

Classe efficienza energetica: A++



Lampadine LED 220 V

Cod. 435010

€ 6,00 Listino

Lampadina LED A60 goccia 15 W E27
smartline **Bianco Caldo** (5878)

Caratteristiche tecniche:

Consumo: 15 W. Resa: 100 W

Lumen: 1.275 lm. Attacco: E27

Alimentazione: 165-265 Vac 50/60Hz

Angolo luce: 240°. Colore luce: **Bianco Caldo**

Temperatura luce: 3.000 K. Accensione 100%: 0,5 sec

Dimensioni (DxA): 60 x 118 mm. Ore di vita: 15.000 ore. CRI: >80.

Certificazioni: CE & ROHS. Classe efficienza energetica: A+



Cod. 435011

€ 6,00 Listino

Lampadina LED A60 goccia 15 W E27
smartline **Bianco Naturale** (5879)

Caratteristiche tecniche:

Consumo: 15 W. Resa: 100 W

Lumen: 1.305 lm. Attacco: E27

Alimentazione: 165-265 Vac 50/60Hz

Angolo luce: 240°. Colore luce: **Bianco Naturale**

Temperatura luce: 4.000 K. Accensione 100%: 0,5 sec

Dimensioni (DxA): 60 x 118 mm. Ore di vita: 15.000 ore. CRI: >80.

Certificazioni: CE & ROHS. Classe efficienza energetica: A+



Cod. 435012

€ 6,00 Listino

Lampadina LED A60 goccia 15 W E27
smartline **Bianco Freddo** (5880)

Caratteristiche tecniche:

Consumo: 15 W. Resa: 100 W

Lumen: 1.335 lm. Attacco: E27

Alimentazione: 165-265 Vac 50/60Hz

Angolo luce: 240°. Colore luce: **Bianco Freddo**

Temperatura luce: 6.400 K. Accensione 100%: 0,5 sec

Dimensioni (DxA): 60 x 118 mm. Ore di vita: 15.000 ore. CRI: >80.

Certificazioni: CE & ROHS. Classe efficienza energetica: A+



Lampadine LED 220 V

Cod. 435015

€ 8,00 Listino

Lampadina LED A65 goccia 15 W E27
sdeal **Bianco Caldo** (5235)

Caratteristiche tecniche:

Consumo: 15 W. Resa: 100 W

Lumen: 1.455 lm. Attacco: E27

Alimentazione: 165-265 Vac 50/60Hz

Angolo luce: 240°. Colore luce: **Bianco Caldo**

Temperatura luce: 3.000 K. Accensione 100%: 0,5 sec

Dimensioni (DxA): 65 x 128 mm. Ore di vita: 25.000 ore. CRI: >80.

Certificazioni: CE & ROHS. Classe efficienza energetica: A++



Cod. 435016

€ 8,00 Listino

Lampadina LED A65 goccia 15 W E27
sdeal **Bianco Naturale** (5236)

Caratteristiche tecniche:

Consumo: 15 W. Resa: 100 W

Lumen: 1.500 lm. Attacco: E27

Alimentazione: 165-265 Vac 50/60Hz

Angolo luce: 240°. Colore luce: **Bianco Naturale**

Temperatura luce: 4.000 K. Accensione 100%: 0,5 sec

Dimensioni (DxA): 65 x 128 mm. Ore di vita: 25.000 ore. CRI: >80.

Certificazioni: CE & ROHS. Classe efficienza energetica: A++



Cod. 435017

€ 8,00 Listino

Lampadina LED A65 goccia 15 W E27
sdeal **Bianco Freddo** (5237)

Caratteristiche tecniche:

Consumo: 15 W. Resa: 100 W

Lumen: 1.530 lm. Attacco: E27

Alimentazione: 165-265 Vac 50/60Hz

Angolo luce: 240°. Colore luce: **Bianco Freddo**

Temperatura luce: 6.400 K. Accensione 100%: 0,5 sec

Dimensioni (DxA): 65 x 128 mm. Ore di vita: 25.000 ore. CRI: >80.

Certificazioni: CE & ROHS. Classe efficienza energetica: A++



Lampadine LED 220 V

Cod. 435020

€ 12,70 Listino

Lampadina LED A65 goccia 18 W E27
sdeal **Bianco Caldo** (5238)

Caratteristiche tecniche:

Consumo: 18 W. Resa: 120 W

Lumen: 1.700 lm. Attacco: E27

Alimentazione: 165-265 Vac 50/60Hz

Angolo luce: 240°. Colore luce: **Bianco Caldo**

Temperatura luce: 3.000 K. Accensione 100%: 0,5 sec

Dimensioni (DxA): 65 x 128 mm. Ore di vita: 25.000 ore. CRI: >80.

Certificazioni: CE & ROHS. Classe efficienza energetica: A++



Cod. 435021

€ 12,70 Listino

Lampadina LED A65 goccia 18 W E27
sdeal **Bianco Naturale** (5239)

Caratteristiche tecniche:

Consumo: 18 W. Resa: 120 W

Lumen: 1.728 lm. Attacco: E27

Alimentazione: 165-265 Vac 50/60Hz

Angolo luce: 240°. Colore luce: **Bianco Naturale**

Temperatura luce: 4.000 K. Accensione 100%: 0,5 sec

Dimensioni (DxA): 65 x 128 mm. Ore di vita: 25.000 ore. CRI: >80.

Certificazioni: CE & ROHS. Classe efficienza energetica: A++



Cod. 435022

€ 12,70 Listino

Lampadina LED A65 goccia 18 W E27
sdeal **Bianco Freddo** (5240)

Caratteristiche tecniche:

Consumo: 18 W. Resa: 120 W

Lumen: 1.764 lm. Attacco: E27

Alimentazione: 165-265 Vac 50/60Hz

Angolo luce: 240°. Colore luce: **Bianco Freddo**

Temperatura luce: 6.400 K. Accensione 100%: 0,5 sec

Dimensioni (DxA): 65 x 128 mm. Ore di vita: 25.000 ore. CRI: >80.

Certificazioni: CE & ROHS. Classe efficienza energetica: A++



Moduli LED

Cod. 683461

Modulo a 3 LED SMD 5050 RGB.

Adatti per uso esterno grazie all'elevato grado di protezione e di facile installazione grazie all'adesivo sul retro del modulo. Modulo LED con 3 chip SMD 5050 per 0,72 W ognuno, collegato in catena da 20 moduli (per un totale di circa 15 W); grado di protezione IP 67 con copertura in resina, adatto per installazioni interne ed esterne. Corpo in plastica bianca. Tensione d'alimentazione 12V DC. I moduli LED consentono di ottenere una luminosità e livello delle insegne tradizionali, garantendo un risparmio energetico del 70% e una durata di oltre 20.000 ore rispetto alle tecnologie fluorescenti. Particolarmente indicato per le insegne composte da lettere scatolari grazie alla sua flessibilità di installazione. I moduli LED sono pensati per ottenere un montaggio e un cablaggio semplificato, grazie all'adesivo presente sul corpo. Per la funzione multicolore RGB deve essere installato un controller (cod. 683465) acquistabile separatamente. Angolo proiezione 120°. Temperatura di funzionamento -20°C ~ + 60°C. Indice di rappresentazione di colore (Ra): 85. Flusso luminoso: 60-66 lm. Temperatura di colore: 3.000-12.000 K. Intensità luminosa: 7.000 mcd. Dimensioni modulo (LxPxX) 75 x 15 x 10 mm. Certificazioni CE & RoHS.



€ 3,00 Listino



Cod. 683465


Telecomando per moduli RGB.

€ 8,00 Listino

Cod. 683462

20 Moduli a 3 LED SMD 5050 RGB.

€ 60,00 Listino



Lampade subacquee a LED

Cod. 683565

Lampada subacquea a LED luce gialla.

Immersione fino a 1 metro di profondità

Struttura in plastica (ABS+UV)

Caratteristiche tecniche:

Potenza 12 W, equivalente alogena 110 W

Alimentazione 24 V AC/DC

Angolazione fascio 45°

Impermeabile IP68

Colore luce **GIALLO**

Durata 15.000 ore.

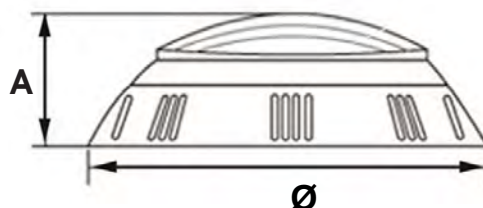
Non dimmerabile

Dimensioni (ØxA) 295 x 75 mm.

Cavo di collegamento lungo 150 cm. (2 x 1,5 mm.)

Classe di consumo energetico **A+**

Certificazioni CE & RoHS.



€ 111,84 Listino

Cod. 683566

Lampada subacquea a LED luce RGB.

Immersione fino a 1 metro di profondità

Struttura in plastica (ABS+UV)

Caratteristiche tecniche:

Potenza 12 W, equivalente alogena 110 W

Alimentazione 24 V AC/DC

Angolazione fascio 45°

Impermeabile IP68

Colore luce **RGB**

Durata 15.000 ore.

Non dimmerabile

Dimensioni (ØxA) 295 x 75 mm.

Cavo di collegamento lungo 150 cm. (2 x 1,5 mm.)

Classe di consumo energetico **A+**

Certificazioni CE & RoHS.



€ 120,00 Listino

Cod. 683569

Connettore a 3 fili 24 A per cavo IP 67.

Scatola di giunzione elettrica resistente agli agenti atmosferici, impermeabile IP 67. Dimensioni: 79 x 26 mm.



€ 7,92 Listino

LED COB per Piante

Spettro completo LED COB Chip luce di crescita coltivazione per pianta

Descrizione:

Questa lampada di crescita è dotata di una cassa metallica in alluminio che può mantenere sempre la temperatura al livello appropriato, molto efficace per la crescita e la protezione delle piante. Adotta anche una sorgente di luce LED COB ad alto grado, con una luminosità eccellente e un'elevata efficienza luminosa, perfetta per il giardinaggio, la piantagione/ allevamento del terrazzo della famiglia, la piantagione di serra ecc., che può fare le tue piante prosperare durante la notte o in condizioni senza sole. Inoltre, ha molti vantaggi, tra cui la lunga durata fino a 50.000 ore, e il consumo di energia più basso, ecc. È la luce LED di spettro completo che può fornire le lunghezze d'onda più efficienti della luce per migliorare le prestazioni di fotosintesi e migliorare la crescita sana della pianta. Con il consumo di energia più basso, può risparmiare più di 80% d'energia rispetto a quello normale.





Attenzione ! Senza una adeguata dissipazione bruciano in pochi minuti.

Specificazione:

Materiale di cassa: Alluminio
Potenza: 30 W e 50 W
Tensione: 220 V
Durata: fino a 50.000 ore
Dimensioni: 60 x 40 mm.
Angolo di fascio: 120° gradi
Flusso luminoso: 80-90 lm / W

- Cod. 683670 Bianco Caldo (50 W)**
- Cod. 683671 Bianco Freddo (50 W)**
- Cod. 683672 Rosso (50 W)**
- Cod. 683673 Arancio (50 W)**
- Cod. 683674 Verde (30 W)**
- Cod. 683675 Blu (30 W)**

€ 32,00 Listino



Cod. 683680







Dissipatore per LED COB.

Dimensioni: (AxLxP)
155 x 95 x 50 mm.

€ 40,00 Listino

Lampadine LED e Lampada d'emergenza

E14

	Cod. 683485	Lampadina LED Bulbo G45 colorata per la decorazione 4 W	
	€ 6,60 Listino	Attacco: E14 Potenza: 4 W Misura: (ØxA) 45 x 80 mm. Angolazione fascio: 220° Tensione: 220 ~ 240V AC	Colore luce: Rosso Durata: 15.000 ore Temperatura luce: ----- Intensità luminosa: ----- Certificazioni: CE & ROHS
	Cod. 683486	Lampadina LED Bulbo G45 colorata per la decorazione 4 W	
	€ 6,60 Listino	Attacco: E14 Potenza: 4 W Misura: (ØxA) 45 x 80 mm. Angolazione fascio: 220° Tensione: 220 ~ 240V AC	Colore luce: Verde Durata: 15.000 ore Temperatura luce: ----- Intensità luminosa: ----- Certificazioni: CE & ROHS
	Cod. 683487	Lampadina LED Bulbo G45 colorata per la decorazione 4 W	
	€ 6,60 Listino	Attacco: E14 Potenza: 4 W Misura: (ØxA) 45 x 80 mm. Angolazione fascio: 220° Tensione: 220 ~ 240V AC	Colore luce: Blu Durata: 15.000 ore Temperatura luce: ----- Intensità luminosa: ----- Certificazioni: CE & ROHS
	Cod. 683488	Lampadina LED Bulbo G45 colorata per la decorazione 4 W	
	€ 6,60 Listino	Attacco: E14 Potenza: 4 W Misura: (ØxA) 45 x 80 mm. Angolazione fascio: 220° Tensione: 220 ~ 240V AC	Colore luce: Gialla Durata: 15.000 ore Temperatura luce: ----- Intensità luminosa: ----- Certificazioni: CE & ROHS
	Cod. 683489	Lampadina LED Bulbo G45 colorata per la decorazione 4 W	
	€ 6,60 Listino	Attacco: E14 Potenza: 4 W Misura: (ØxA) 45 x 80 mm. Angolazione fascio: 220° Tensione: 220 ~ 240V AC	Colore luce: Viola Durata: 15.000 ore Temperatura luce: ----- Intensità luminosa: ----- Certificazioni: CE & ROHS
			

Lampadine LED 220 V

Cod. 684500

€ 13,00 Listino

2 Lampadine LED a filamento A60 E27 7W
Bianco Caldo

Caratteristiche tecniche:

Consumo: 7 W. Resa: 60 W

Lumen: 806 lm. Attacco: E27

Alimentazione: 220-240 Vac 50/60Hz

Angolo luce: 240°. Colore luce: **Bianco Caldo**

Temperatura luce: 2.700 K. Accensione 60%: 0,5 sec

Dimensioni (DxA): 60 x 105 mm. Ore di vita: 10.000 ore. CRI: >80.

Certificazioni: CE & ROHS. Classe efficienza energetica: A++



OSRAM



Cod. 684505

€ 19,60 Listino

3 Lampadine LED a filamento A60 E27 7W
Bianco Naturale

Caratteristiche tecniche:

Consumo: 7 W. Resa: 60 W

Lumen: 806 lm. Attacco: E27


Alimentazione: 220-240 Vac 50/60Hz

Angolo luce: 240°. Colore luce: **Bianco Naturale**

Temperatura luce: 4.000 K. Accensione 60%: 0,5 sec

Dimensioni (DxA): 60 x 105 mm. Ore di vita: 10.000 ore. CRI: >80.

Certificazioni: CE & ROHS. Classe efficienza energetica: A++



OSRAM



Cod. 684510

€ 13,00 Listino

2 Lampadine LED a filamento A60 E27 7W
opaca **Bianco Caldo**

Caratteristiche tecniche:

Consumo: 7 W. Resa: 60 W

Lumen: 806 lm. Attacco: E27

Alimentazione: 220-240 Vac 50/60Hz

Angolo luce: 240°. Colore luce: **Bianco Caldo**

Temperatura luce: 2.700 K. Accensione 60%: 0,5 sec

Dimensioni (DxA): 60 x 105 mm. Ore di vita: 10.000 ore. CRI: >80.

Certificazioni: CE & ROHS. Classe efficienza energetica: A++



OSRAM



Lampadine LED 220 V

Cod. 684515

€ 13,00 Listino

3 Lampadine LED A60 E27 9W
Bianco Caldo

Caratteristiche tecniche:

Consumo: 9 W. Resa: 60 W

Lumen: 806 lm. Attacco: E27

Alimentazione: 220-240 Vac 50/60Hz

Angolo luce: 240°. Colore luce: **Bianco Caldo**

Temperatura luce: 2.700 K. Accensione 60%: 0,5 sec

Dimensioni (DxA): 60 x 110 mm. Ore di vita: 15.000 ore. CRI: >80.

Certificazioni: CE & ROHS. Classe efficienza energetica: A+



OSRAM



Cod. 684520

€ 13,00 Listino

3 Lampadine LED A60 E27 9W
Bianco Naturale

Caratteristiche tecniche:

Consumo: 9 W. Resa: 60 W

Lumen: 806 lm. Attacco: E27

Alimentazione: 220-240 Vac 50/60Hz

Angolo luce: 240°. Colore luce: **Bianco Naturale**

Temperatura luce: 4.000 K. Accensione 60%: 0,5 sec

Dimensioni (DxA): 60 x 110 mm. Ore di vita: 15.000 ore. CRI: >80.

Certificazioni: CE & ROHS. Classe efficienza energetica: A+



OSRAM



Cod. 684525

€ 19,60 Listino

3 Lampadine LED A75 E27 10,5W
Bianco Naturale

Caratteristiche tecniche:

Consumo: 10,5 W. Resa: 75 W

Lumen: 1055 lm. Attacco: E27

Alimentazione: 220-240 Vac 50/60Hz

Angolo luce: 240°. Colore luce: **Bianco Naturale**

Temperatura luce: 4.000 K. Accensione 60%: 0,5 sec

Dimensioni (DxA): 60 x 110 mm. Ore di vita: 10.000 ore. CRI: >80.

Certificazioni: CE & ROHS. Classe efficienza energetica: A+



OSRAM



Lampadine LED 220 V

Cod. 684530

€ 17,80 Listino

3 Lampadine LED a filamento P40 E14 4W
Bianco Naturale

Caratteristiche tecniche:

Consumo: 4 W. Resa: 40 W

Lumen: 470 lm. Attacco: E14

Alimentazione: 220-240 Vac 50/60Hz

Angolo luce: 240°. Colore luce: **Bianco Naturale**

Temperatura luce: 4.000 K. Accensione 60%: 0,5 sec

Dimensioni (DxA): 45 x 78 mm. Ore di vita: 10.000 ore. CRI: >80.

Certificazioni: CE & ROHS. Classe efficienza energetica: A++



OSRAM



Cod. 684535

€ 17,80 Listino

2 Lampadine LED P40 E14 5,7W
Bianco Caldo

Caratteristiche tecniche:

Consumo: 5,7 W. Resa: 40 W

Lumen: 470 lm. Attacco: E14

Alimentazione: 220-240 Vac 50/60Hz

Angolo luce: 240°. Colore luce: **Bianco Caldo**

Temperatura luce: 2.700 K. Accensione 60%: 0,7 sec

Dimensioni (DxA): 45 x 88 mm. Ore di vita: 10.000 ore. CRI: >80.

Certificazioni: CE & ROHS. Classe efficienza energetica: A+



OSRAM



Cod. 684540

€ 17,80 Listino

3 Lampadine LED a filamento B40 E14 4W
Bianco Naturale

Caratteristiche tecniche:

Consumo: 4 W. Resa: 40 W

Lumen: 470 lm. Attacco: E14

Alimentazione: 220-240 Vac 50/60Hz

Angolo luce: 240°. Colore luce: **Bianco Naturale**

Temperatura luce: 4.000 K. Accensione 60%: 0,5 sec

Dimensioni (DxA): 35 x 97 mm. Ore di vita: 10.000 ore. CRI: >80.

Certificazioni: CE & ROHS. Classe efficienza energetica: A++



OSRAM



Lampadine LED 220 V

Cod. 684545

€ 13,50 Listino

3 Lampadine LED B40 E14 5W
Bianco Naturale

Caratteristiche tecniche:

Consumo: 5 W. Resa: 40 W

Lumen: 470 lm. Attacco: E14

Alimentazione: 220-240 Vac 50/60Hz

Angolo luce: 240°. Colore luce: **Bianco Naturale**

Temperatura luce: 4.000 K. Accensione 60%: 0,5 sec

Dimensioni (DxA): 35 x 106 mm. Ore di vita: 10.000 ore. CRI: >80.

Certificazioni: CE & ROHS. Classe efficienza energetica: A+



OSRAM



Cod. 684550

€ 15,40 Listino

3 Lampadine LED B40 E14 5,7W
Bianco Caldo

Caratteristiche tecniche:

Consumo: 5,7 W. Resa: 40 W

Lumen: 470 lm. Attacco: E14

Alimentazione: 220-240 Vac 50/60Hz

Angolo luce: 240°. Colore luce: **Bianco Caldo**

Temperatura luce: 2.700 K. Accensione 60%: 0,5 sec

Dimensioni (DxA): 35 x 106 mm. Ore di vita: 10.000 ore. CRI: >80.






Certificazioni: CE & ROHS. Classe efficienza energetica: A+



OSRAM



Lampade LED R7S

	Cod. 683630	Lampada in vetro R7s LED COB 15 W DIMMERABILE	
	Equivalente alogena 150 W Classe A € 30,0 Listino	Attacco: R7s Potenza: 15 W Misura: (ØxL) 13 x 118 mm. Angolazione fascio: 360° Tensione: 220 V AC 50/60 Hz	Colore luce: Bianco Freddo Durata: 20.000 ore Temperatura luce: 6.000 K Intensità luminosa: 1950 lm Certificazioni: CE & ROHS
	Cod. 683631	Lampada in vetro R7s LED COB 15 W DIMMERABILE	
	Equivalente alogena 150 W Classe A € 30,0 Listino	Attacco: R7s Potenza: 15 W Misura: (ØxL) 13 x 118 mm. Angolazione fascio: 360° Tensione: 220 V AC 50/60 Hz	Colore luce: Bianco Naturale Durata: 20.000 ore Temperatura luce: 4.000 K Intensità luminosa: 1950 lm Certificazioni: CE & ROHS
	Cod. 683632	Lampada in vetro R7s LED COB 15 W DIMMERABILE	
	Equivalente alogena 150 W Classe A € 30,0 Listino	Attacco: R7s Potenza: 15 W Misura: (ØxL) 13 x 118 mm. Angolazione fascio: 360° Tensione: 220 V AC 50/60 Hz	Colore luce: Bianco Caldo Durata: 20.000 ore Temperatura luce: 3.000 K Intensità luminosa: 1950 lm Certificazioni: CE & ROHS
	Cod. 683647	Lampada R7s 36 LED SMD (2835) 5 W	
	Equivalente alogena 60 W Classe A++ € 13,50 Listino	Attacco: R7s Potenza: 5 W Misura: (ØxL) 15 x 78 mm. Angolazione fascio: 360° Tensione: 220 V AC 50/60 Hz	Colore luce: Bianco Caldo Durata: 20.000 ore Temperatura luce: 2.700 K Intensità luminosa: 520 lm Certificazioni: CE & ROHS
	Cod. 683648	Lampada R7s 36 LED SMD (2835) 5 W	
	Equivalente alogena 60 W Classe A++ € 13,50 Listino	Attacco: R7s Potenza: 5 W Misura: (ØxL) 15 x 78 mm. Angolazione fascio: 360° Tensione: 220 V AC 50/60 Hz	Colore luce: Bianco Naturale Durata: 20.000 ore Temperatura luce: 4.000 K Intensità luminosa: 530 lm Certificazioni: CE & ROHS

Moduli LED

Cod. 683970 (Bianco)
Cod. 683971 (Rosso)
Cod. 683972 (Verde)

Cod. 683973 (Blu)
Cod. 683974 (Giallo)

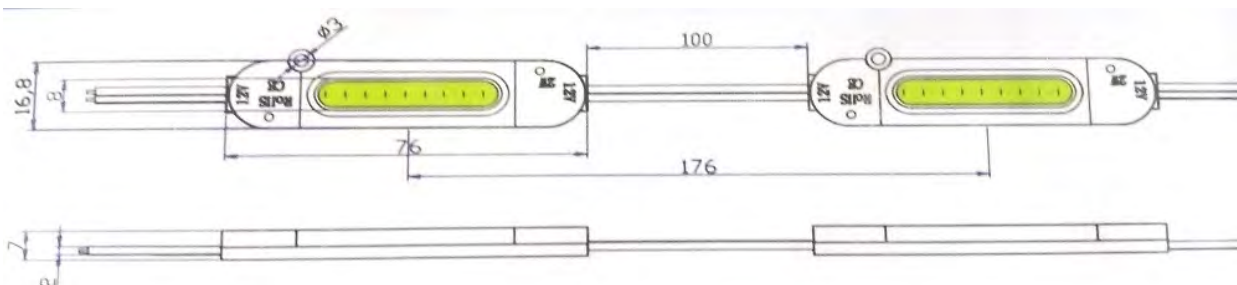
20 Moduli COB LED 12 V 2 W

Specifiche tecniche:

Quantità di Moduli LED: 20 pz/ stringa
Tensione: 12V DC
Consumo: 2 W
Corrente: 170 mA
Grado di protezione: IP 67 / IP 65
Angolo proiezione: 160°
Flusso luminoso: 160 lm
Durata: 50.000 ore
Utilizzare l'ambiente: -40°/+ 50°
Ambiente di stoccaggio: -50°/+60°
Dimensioni (LxLxA): 76 x 17 x 7 mm.
Materiale: ABS antistatica
Nastro adesivo su ogni modulo
Certificazione: CE & ROHS



€ 42,00 Listino



Moduli LED

Cod. 683975 (Bianco)

20 Moduli COB LED 12 V

Specifiche tecniche:

Quantità di Moduli LED: 20 pz/ stringa

Tensione: 12V DC

Consumo: 2 W

Corrente: 170 mA

Grado di protezione: IP 67 / IP 65

Angolo proiezione: 160°

Flusso luminoso: 160 lm

Durata: 50.000 ore

Dimensioni (LxLxA): 28 x 18 x 4 mm.

Materiale: ABS antistatica.

Nastro adesivo su ogni modulo

Certificazione: CE & ROHS



€ 42,00 Listino

Cod. 683976 (Bianco)

20 Moduli COB LED 12 V SAMSUNG

Specifiche tecniche:

Quantità di Moduli LED: 20 pz/ stringa

Tensione: 12V DC

Consumo: 1,8 W

Corrente: 170 mA

Grado di protezione: IP 68

Angolo proiezione: 160°

Flusso luminoso: 160 lm


Durata: 50.000 ore

Dimensioni (LxLxA): 70 x 15 x 5 mm.

Materiale: ABS antistatica

Nastro adesivo su ogni modulo

Certificazione: CE & ROHS



€ 42,00 Listino

Moduli LED

Cod. 683977 (Blu)

20 Moduli COB LED 12 V

Specifiche tecniche:

Quantità di Moduli LED: 20 pz/ stringa

Tensione: 12V DC

Consumo: 2 W

Corrente: 170 mA

Grado di protezione: IP 67 / IP 65

Angolo proiezione: 160°

Flusso luminoso: 160 lm


Durata: 50.000 ore

Dimensioni (LxLxA): 65 x 15 x 5 mm.

Materiale: ABS antistatica

Nastro adesivo su ogni modulo

Certificazione: CE & ROHS



€ 42,00 Listino

Cod. 683978 (Verde)

20 Moduli COB LED 12 V

Specifiche tecniche:

Quantità di Moduli LED: 20 pz/ stringa

Tensione: 12V DC

Consumo: 2 W

Corrente: 170 mA

Grado di protezione: IP 67 / IP 65

Angolo proiezione: 160°

Flusso luminoso: 160 lm

Durata: 50.000 ore

Dimensioni (LxLxA): 65 x 15 x 5 mm.

Materiale: ABS antistatica

Nastro adesivo su ogni modulo

Certificazione: CE & ROHS



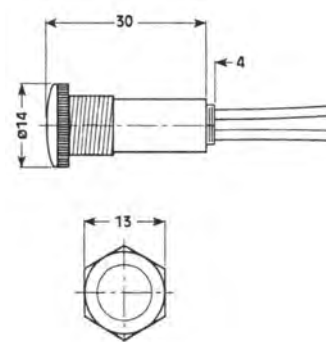
€ 42,00 Listino

Segnalatori luminosi

Segnalatore luminoso plastico

Corpo in policarbonato. Lunghezza cavetti 25 cm.
Sezione cavetti 0,5 mm. Fissaggio con ghiera in plastica.

	Tensione	Colore	Bulbo	
513540/R	12 VCC	Rosso	Neon	€ 1,70 Listino
513540/V	12 VCC	Verde	Neon	€ 1,70 Listino
513540/G	12 VCC	Giallo	Neon	€ 1,70 Listino
513541/R	12 VCC	Rosso	LED	€ 2,00 Listino
513541/V	12 VCC	Verde	LED	€ 2,00 Listino
513541/G	12 VCC	Giallo	LED	€ 2,00 Listino
513542/R	220 VCA	Rosso	Neon	€ 1,70 Listino
513542/V	220 VCA	Verde	Neon	€ 1,70 Listino
513542/G	220 VCA	Giallo	Neon	€ 1,70 Listino
513543/R	220 VCA	Rosso	LED	€ 2,00 Listino
513543/V	220 VCA	Verde	LED	€ 2,00 Listino
513543/G	220 VCA	Giallo	LED	€ 2,00 Listino
513544/R	24 VCC	Rosso	Neon	€ 1,70 Listino
513544/V	24 VCC	Verde	Neon	€ 1,70 Listino
513544/G	24 VCC	Giallo	Neon	€ 1,70 Listino
513545/R	24 VCC	Rosso	LED	€ 2,00 Listino
513545/V	24 VCC	Verde	LED	€ 2,00 Listino
513545/G	24 VCC	Giallo	LED	€ 2,00 Listino



Segnalatore luminoso metallico

Resistenza incorporata. Corpo in ottone cromato.
Lunghezza cavetti 25 cm. Sezione cavetti 0,5 mm.
Fissaggio con dado.

	Tensione	Colore	Bulbo	
511180/R	220 VCA	Rosso	Neon	€ 2,30 Listino
511180/V	220 VCA	Verde	Neon	€ 2,30 Listino
511180/G	220 VCA	Giallo	Neon	€ 2,30 Listino
511190/R	24 VCC	Rosso	LED	€ 2,70 Listino
511190/V	24 VCC	Verde	LED	€ 2,70 Listino
511190/G	24 VCC	Giallo	LED	€ 2,70 Listino
511200/R	12 VCC	Rosso	LED	€ 4,14 Listino
511200/V	12 VCC	Verde	LED	€ 4,14 Listino
511200/G	12 VCC	Giallo	LED	€ 4,14 Listino

